

# **Rapporto Autovalutazione**

**Periodo di Riferimento - 2016/17**

**RAV Scuola - MI1E00200B**

**SCUOLA ELEM.PAR."A.RICCI"**

# 1 Contesto e risorse

## 1.1 Popolazione scolastica

### 1.1.a Status socio economico e culturale delle famiglie degli studenti

#### 1.1.a.1 Livello mediano dell'indice ESCS

1.1.a.1 Livello mediano dell'indice ESCS - Anno Scolastico 2015-2016	
Istituto/Classe	Background familiare mediano
MI1E00200B	Alto
MI1E00200B	
5 A	Alto
5 B	Alto

## 1.1.b Composizione della popolazione studentesca

### 1.1.b.1 Quota di studenti con famiglie svantaggiate

1.1.b.1 Quota di studenti con famiglie svantaggiate Anno scolastico 2015-2016				
II Classe - Primaria				
Istituto	Studenti svantaggiati (%)	LOMBARDIA (%)	Nord ovest (%)	ITALIA (%)
MI1E00200B	0.0	0.5		0.9

1.1.b.1 Quota di studenti con famiglie svantaggiate Anno scolastico 2015-2016				
V Classe - Primaria				
Istituto	Studenti svantaggiati (%)	LOMBARDIA (%)	Nord ovest (%)	ITALIA (%)
MI1E00200B	0.0	0.1		0.8

## Sezione di valutazione

Domande Guida
Qual e' il contesto socio-economico di provenienza degli studenti?
Qual è l'incidenza degli studenti provenienti da famiglie svantaggiate?
Quali caratteristiche presenta la popolazione studentesca (situazioni di disabilità, disturbi evolutivi, ecc.)?
Ci sono studenti con cittadinanza non italiana?
Ci sono gruppi di studenti che presentano caratteristiche particolari dal punto di vista della provenienza socio economica e culturale (es. studenti nomadi, studenti provenienti da zone particolarmente svantaggiate, ecc.)?
Il rapporto studenti - insegnante è adeguato per supportare la popolazione studentesca frequentante la scuola? Tale rapporto e' in linea con il riferimento regionale?

Opportunità (Digitare al max 1500 caratteri)	Vincoli (Digitare al max 1500 caratteri)
IL CONTESTO SOCIO ECONOMICO E' PIUTTOSTO ALTO PERTANTO GLI ALLIEVI HANNO LA POSSIBILITA' DI PARTECIPARE A TUTTE LE ATTIVITA' PROPOSTE DALLA SCUOLA.  L'INCIDENZA DI STUDENTI NON ITALIANI E' MINIMA.  NON CI SONO PARTICOLARI SEGNALAZIONI DA FARE SE NON LA PRESENZA DI DIVERSI ALUNNI ADOTTATI	UN MAGGIOR TENTATIVO DI INGERENZA DELLE FAMIGLIE RISPETTO ALLE DECISIONI DELLA SCUOLA.

## **1.2 Territorio e capitale sociale**

### **1.2.a Disoccupazione**

#### **1.2.a.1 Tasso di disoccupazione**

1.2.a.1 Tasso di disoccupazione Anno 2016 - Fonte ISTAT			
Territorio			Tasso di disoccupazione %
ITALIA			11.6
	Nord ovest		8.6
		Liguria	9.1
		GENOVA	9.9
		IMPERIA	12.9
		LA SPEZIA	10.1
		SAVONA	6.3
		Lombardia	7.8
		BERGAMO	5.3
		BRESCIA	8.5
		COMO	7.4
		CREMONA	7.4
		LECCO	5.8
		LODI	7.4
		MILANO	7.5
		MANTOVA	8.7
		PAVIA	6.8
		SONDRIO	7.2
		VARESE	8.1
		Piemonte	10.2
		ALESSANDRIA	10.7
		ASTI	7.2
		BIELLA	7.9
		CUNEO	6.3
		NOVARA	9.4
		TORINO	10.4
		VERBANO-CUSIO- OSSOLA	6.3
		VERCELLI	9
		Valle D'Aosta	8.8
		AOSTA	8.6
	Nord est		7.2
		Emilia-Romagna	7.7
		BOLOGNA	5.4
		FERRARA	10.6
		FORLI'	7.4
		MODENA	6.6
		PIACENZA	7.5
		PARMA	6.5
		RAVENNA	9
		REGGIO EMILIA	4.7
		RIMINI	9.1
		Friuli-Venezia Giulia	8
		GORIZIA	9.2
		PORDENONE	7.3
		TRIESTE	8.1
		UDINE	6.9
		Trentino Alto Adige	5.3
		BOLZANO	3.7
		TRENTO	6.8
		Veneto	7
		BELLUNO	6.1
		PADOVA	8
		ROVIGO	8.6
		TREVISO	6.9
		VENEZIA	6.9
		VICENZA	6.1
		VERONA	5.3
	Centro		10.6
		Lazio	11.8

1.2.a.1 Tasso di disoccupazione Anno 2016 - Fonte ISTAT			
	Lazio		11.8
		FROSINONE	16.7
		LATINA	15.4
		RIETI	12
		ROMA	9.7
		VITERBO	14.9
	Marche		9.9
		ANCONA	9.4
		ASCOLI PICENO	14.8
		FERMO	7.3
		MACERATA	9.2
		PESARO	12.4
	Toscana		9.1
		AREZZO	9.2
		FIRENZE	8
		GROSSETO	7
		LIVORNO	10.1
		LUCCA	9.7
		MASSA-CARRARA	16.5
		PISA	7.2
		PRATO	7.8
		PISTOIA	15.9
		SIENA	9.1
	Umbria		10.4
		PERUGIA	9.5
		TERNI	9.7
	Sud e Isole		19.3
	Abruzzo		12.6
		L'AQUILA	11.7
		CHIETI	11.8
		PESCARA	13.8
		TERAMO	11
	Basilicata		13.6
		MATERA	12.7
		POTENZA	13.5
	Campania		19.7
		AVELLINO	14.6
		BENEVENTO	13.6
		CASERTA	21
		NAPOLI	22.8
		SALERNO	17.4
	Calabria		22.9
		COSENZA	23.7
		CATANZARO	19
		CROTONE	28.3
		REGGIO CALABRIA	23.9
		VIBO VALENTIA	21.6
	Molise		14.3
		CAMPOBASSO	13.4
		ISERNIA	11.1
	Puglia		19.6
		BARI	20.2
		BRINDISI	17.1
		BARLETTA	18.5
		FOGGIA	17
		LECCE	23
		TARANTO	16.5
	Sardegna		17.3
		CAGLIARI	14.3
		CARBONIA-IGLESIAS	20.5

1.2.a.1 Tasso di disoccupazione Anno 2016 - Fonte ISTAT				
			CARBONIA-IGLESIAS	20.5
			NUORO	12.7
			OGLIASTRA	12.1
			ORISTANO	19.8
			OLBIA-TEMPIO	13.1
			SASSARI	21.9
		Sicilia		21.3
			AGRIGENTO	24.2
			CALTANISSETTA	21
			CATANIA	18.5
			ENNA	19.7
			MESSINA	22.4
			PALERMO	25.1
			RAGUSA	19.3
			SIRACUSA	24
			TRAPANI	21.2

## 1.2.b Immigrazione

### 1.2.b.1 Tasso di immigrazione



1.2.b.1 Tasso di immigrazione Anno 2016 - Fonte ISTAT			
Territorio			Tasso di immigrazione %
ITALIA			8.2
	Nord ovest		10.6
		Liguria	8.6
		GENOVA	8.2
		IMPERIA	10.6
		LA SPEZIA	8.5
		SAVONA	8.4
		Lombardia	11.4
		BERGAMO	11.3
		BRESCIA	12.9
		COMO	8.1
		CREMONA	11.4
		LECCO	8
		LODI	11.5
		MILANO	13.9
		MANTOVA	12.7
		PAVIA	10.7
		SONDRIO	5
		VARESE	8.4
		Piemonte	9.5
		ALESSANDRIA	10.4
		ASTI	11.1
		BIELLA	5.5
		CUNEO	10.1
		NOVARA	10
		TORINO	9.7
		VERBANO-CUSIO- OSSOLA	6
		VERCELLI	7.9
		Valle D'Aosta	6.6
		AOSTA	6.6
	Nord est		10.5
		Emilia-Romagna	11.9
		BOLOGNA	11.6
		FERRARA	8.5
		FORLI'	10.7
		MODENA	13
		PIACENZA	14.1
		PARMA	13.5
		RAVENNA	11.9
		REGGIO EMILIA	12.7
		RIMINI	10.8
		Friuli-Venezia Giulia	8.6
		GORIZIA	9
		PORDENONE	10.3
		TRIESTE	8.6
		UDINE	7.4
		Trentino Alto Adige	8.9
		BOLZANO	8.9
		TRENTO	9
		Veneto	10.1
		BELLUNO	6
		PADOVA	10.1
		ROVIGO	7.7
		TREVISO	10.6
		VENEZIA	9.5
		VICENZA	10.2
		VERONA	11.6
	Centro		10.6
		Lazio	10.9

1.2.b.1 Tasso di immigrazione Anno 2016 - Fonte ISTAT			
	Lazio		10.9
		FROSINONE	4.8
		LATINA	8.3
		RIETI	8.3
		ROMA	12.1
		VITERBO	9.3
	Marche		9
		ANCONA	9.4
		ASCOLI PICENO	6.7
		FERMO	10.2
		MACERATA	10.1
		PESARO	8.5
	Toscana		10.5
		AREZZO	10.7
		FIRENZE	12.6
		GROSSETO	9.8
		LIVORNO	7.9
		LUCCA	7.6
		MASSA-CARRARA	6.9
		PISA	9.6
		PRATO	16
		PISTOIA	9.3
		SIENA	11.1
	Umbria		10.8
		PERUGIA	11.1
		TERNI	9.9
	Sud e Isole		3.8
	Abruzzo		6.5
		L'AQUILA	7.9
		CHIETI	5.2
		PESCARA	5.4
		TERAMO	7.7
	Basilicata		3.3
		MATERA	4.5
		POTENZA	2.7
	Campania		3.9
		AVELLINO	2.9
		BENEVENTO	2.6
		CASERTA	4.6
		NAPOLI	3.7
		SALERNO	4.6
	Calabria		4.9
		COSENZA	4.4
		CATANZARO	4.7
		CROTONE	5.9
		REGGIO CALABRIA	5.4
		VIBO VALENTIA	4.5
	Molise		3.8
		CAMPOBASSO	3.9
		ISERNIA	3.7
	Puglia		3
		BARI	3.2
		BRINDISI	2.4
		BARLETTA	2.6
		FOGGIA	4.2
		LECCE	2.7
		TARANTO	2
	Sardegna		2.8
		CAGLIARI	2.7
		CARBONIA-IGLESIAS	1.4

1.2.b.1 Tasso di immigrazione Anno 2016 - Fonte ISTAT			
			CARBONIA-IGLESIAS 1.4
			NUORO 2.4
			OGLIASTRA 1.6
			ORISTANO 1.7
			OLBIA-TEMPIO 7.3
			SASSARI 2.6
		Sicilia	3.6
			AGRIGENTO 3.2
			CALTANISSETTA 3.1
			CATANIA 3
			ENNA 2
			MESSINA 4.3
			PALERMO 2.9
			RAGUSA 8
			SIRACUSA 3.5
			TRAPANI 4.1

## Sezione di valutazione

Domande Guida
Per quali peculiarità si caratterizza il territorio in cui è collocata la scuola?
Qual è il contributo degli Enti Locali per l'istruzione e per le scuole del territorio?
Quali risorse e competenze presenti nel territorio rappresentano un'opportunità per l'istituzione scolastica?

Opportunità (Digitare al max 1500 caratteri)	Vincoli (Digitare al max 1500 caratteri)
LA RISORSA E LA PECULIARITÀ DEL TERRITORIO IN CUI È COLLOCATA LA SCUOLA È LA PRESENZA DEL PARCO NORD, AREA VERDE IN MILANO, NONOSTANTE SIA UNA SCUOLA DI PERIFERIA.	L'ASSENZA DI PARCHEGGI ADEGUATI NELLE VICINANZE E DI PERSONALE DI VIGILANZA, OLTRE A UNA VIABILITÀ NON ADEGUATA

### 1.3 Risorse economiche e materiali

#### Sezione di valutazione

Domande Guida
Quali sono le risorse economiche disponibili? Quali fonti di finanziamento riceve la scuola oltre a quelle statali? La scuola ricerca fonti di finanziamento aggiuntive?
Quali sono le caratteristiche delle strutture della scuola (es. struttura e sicurezza degli edifici, raggiungibilita' delle sedi, ecc.)?
Quali sono le caratteristiche degli spazi e delle dotazioni presenti (es. laboratori, biblioteca, palestre, LIM, pc, connessione a internet, ecc.)?

Opportunità (Digitare al max 1500 caratteri)	Vincoli (Digitare al max 1500 caratteri)
<p>STRUTTURA NON DEL TUTTO ADEGUATA. IN QUANTO MANCANO SPAZI COMUNI E NECESSITEREBBE DI UN AMMODERNAMENTO DEGLI SPAZI, DEI MOBILI E DEGLI ACCESSORI. AMPI SPAZI ALL'APERTO, MILLEOTTOCENTRO METRI QUADRI DI PINETA.</p> <p>PRESENZA DI UN LABORATORIO DI COMPUTER CON VENTI PC COLLEGATI IN RETE E CON LA STAMPANTE, VIDEOPROIETTORE E LIM, TELEVISORE E LETTORE DVD, PROIETTORI INSTALLATI NELLE CLASSI CON COLLEGAMENTO A PC</p>	<p>DIFFICOLTA' DI RAGGIUNGERE LA SCUOLA PER PARCHEGGI NON ADEGUATI E ASSENZA DI MEZZI PUBBLICI CON FERMATE VICINO ALLA SCUOLA.</p> <p>PUR ESSENDO UNA SCUOLA PARITARIA LE RISORSE ECONOMICHE SONO LIMITATE.</p>

## 1.4 Risorse professionali

### 1.4.b Caratteristiche del Dirigente scolastico

#### 1.4.b.2 Anni di esperienza come Dirigente scolastico

Anni di esperienza come Dirigente scolastico				
		Riferimento Provinciale %	Riferimento Regionale %	Riferimento Nazionale %
Validi	Fino a 1 anno		9,2	9,9
	Da 2 a 3 anni		8,1	13,2
	Da 4 a 5 anni		11,9	10,1
	Più di 5 anni		70,8	66,8
Situazione della scuola: MI1E00200B	Piu' di 5 anni			

## 1.4.b.3 Anni di servizio nella scuola

Anni di servizio nella scuola				
		Riferimento Provinciale %	Riferimento Regionale %	Riferimento Nazionale %
Validi	Fino a 1 anno		10,4	13,1
	Da 2 a 3 anni		18	21,2
	Da 4 a 5 anni		12,6	14,4
	Più di 5 anni		59	51,2
Situazione della scuola: MIIE00200B		Piu' di 5 anni		

## Sezione di valutazione

Domande Guida
Quali le caratteristiche socio anagrafiche del personale (es. eta', tipo di contratto, anni di servizio e stabilita' nella scuola)?
Quali le competenze professionali e i titoli posseduti dai docenti (es. certificazioni linguistiche, informatiche, ecc.)?

Opportunità (Digitare al max 1500 caratteri)	Vincoli (Digitare al max 1500 caratteri)
<p>IL PERSONALE E' STABILE NELLA SCUOLA, LA MAGGIOR PARTE DEGLI INSEGNANTI E' PRESENTE DA ALMENO OTTO ANNI. L'ETA' ANAGRAFICA SI AGGIRA TRA I TRENTACINQUE E I QUARANTACINQUE.</p> <p>ESSENDO PRESENTI SPECIALISTI NELLE MATERIE SPECIFICHE (INGLESE, INFORMATICA, MUSICA, RELIGIONE ED EDUCAZIONE FISICA), SOLO DUE TRA LE ALTRE MAESTRE DI CLASSE HA LA CERTIFICAZIONE LINGUISTICA.</p>	<p>ESSENDO SCUOLA PARITARIA NON E' PREVISTO IL CORSO DI FORMAZIONE ALLA LINGUA INGLESE PER TUTTE LE INSEGNANTI CURRICOLARI COME PRESENTE NELLE SCUOLE STATALI</p>

## 2 Esiti

### 2.1 Risultati scolastici

#### 2.1.a Esiti degli scrutini

##### 2.1.a.1 Studenti ammessi alla classe successiva

2.1.a.1 Studenti ammessi alla classe successiva - Primaria										
	Anno scolastico 2014/15					Anno scolastico 2015/16				
	% classe 1	% classe 2	% classe 3	% classe 4	% classe 5	% classe 1	% classe 2	% classe 3	% classe 4	% classe 5
MI1E00200B	100,0	100,0	100,0	100,0	100,0	100,0	100,0	100,0	100,0	100,0
- Benchmark*										
MILANO	98,2	98,5	98,6	98,6	98,4	94,3	94,4	94,2	94,4	94,5
LOMBARDIA	98,1	98,6	98,6	98,7	98,5	96,0	96,3	96,4	96,3	96,1
Italia	96,9	97,3	97,4	97,4	97,2	93,7	94,1	94,1	94,1	93,8

## 2.1.b Trasferimenti e abbandoni

### 2.1.b.1 Studenti che hanno abbandonato gli studi in corso d'anno

2.1.b.1 Studenti che hanno abbandonato gli studi in corso d'anno Anno scolastico 2015/16 - Primaria					
	% classe 1	% classe 2	% classe 3	% classe 4	% classe 5
MI1E00200B	0,0	0,0	0,0	0,0	0,0
- Benchmark*					
MILANO	0,2	0,1	0,1	0,1	0,1
LOMBARDIA	0,2	0,1	0,1	0,1	0,1
Italia	0,3	0,1	0,1	0,1	0,1



## 2.1.b.2 Studenti trasferiti - in entrata - in corso d'anno

2.1.b.2 Studenti trasferiti - in entrata - in corso d'anno Anno scolastico 2015/16 - Primaria					
	% classe 1	% classe 2	% classe 3	% classe 4	% classe 5
MI1E00200B	0,0	0,0	0,0	5,6	5,6
- Benchmark*					
MILANO	1,1	1,3	1,1	0,9	0,8
LOMBARDIA	1,3	1,4	1,3	1,2	0,9
Italia	2,0	1,7	1,6	1,5	1,0

## 2.1.b.3 Studenti trasferiti - in uscita - in corso d'anno


2.1.b.3 Studenti trasferiti - in uscita - in corso d'anno Anno scolastico 2015/16 - Primaria					
	% classe 1	% classe 2	% classe 3	% classe 4	% classe 5
MI1E00200B	0,0	0,0	0,0	5,3	0,0
- Benchmark*					
MILANO	1,9	2,1	1,7	1,5	1,2
LOMBARDIA	2,3	2,2	2,0	1,8	1,5
Italia	2,9	2,3	2,1	1,9	1,5

## Sezione di valutazione

Domande Guida
Quanti studenti sono ammessi alle classi successive? Ci sono concentrazioni di non ammessi in alcuni anni di corso e/o indirizzi di studio (per le scuole del II ciclo)?
Per le scuole del II ciclo - Quanti sono gli studenti sospesi in giudizio? I debiti formativi si concentrano in determinate discipline, anni di corso, indirizzi e/o sezioni?
Quali considerazioni si possono fare analizzando la distribuzione degli studenti per fascia di voto conseguito all'Esame di Stato (es. una parte consistente si colloca nelle fasce più basse, ci sono distribuzioni anomale per alcune fasce, cosa emerge dal confronto con il dato medio nazionale)?
Quanti e quali studenti abbandonano la scuola e perche'?

Punti di Forza (Digitare al max 1500 caratteri)	Punti di Debolezza (Digitare al max 1500 caratteri)
<p>PROGETTUALITA' COLLEGIALE SIA DEL CURRICOLO SIA DELLE STRATEGIE RELAZIONALI E DIDATTICHE IMPIEGATE PER LA CLASSE E PER IL SINGOLO ALUNNO.</p> <p>PERCORSI DI POTENZIAMENTO COGNITIVO RIVOLTI ALLA CLASSE E AL SINGOLO ALUNNO.</p> <p>LAVORO DI RETE CON GLI SPECIALISTI (PSICOLOGI, LOGOPEDISTI, NEUROPSICHIATRI) PER I BAMBINI CERTIFICATI E NON.</p> <p>ATTENZIONE ALLE FAMIGLIE IN TERMINI DI ASCOLTO DEI BISOGNI E NELLE SUCCESSIVE AZIONI ELABORATE A SECONDA DEI PROBLEMI.</p> <p>PROPOSTA FORMATIVA VOLTA ALL'INCLUSIONE E A FAVORIRE LA SPERIMENTAZIONE DI DIVERSE ESPERIENZE EDUCATIVE.</p> <p>NON SI RILEVANO SITUAZIONI DI ABBANDONO O DI NON AMMISSIONI ALLE CLASSI SUCCESSIVE</p>	<p>LA VALUTAZIONE PER COMPETENZE.</p> <p>LA LOGISTICA (PARCHEGGI, MEZZI PUBBLICI ASSENTI, VIABILITA')</p> <p>LA STRUTTURA: PRESENZA DI DUE EDIFICI SEPARATI UNO DEDICATO ALLA SCUOLA DELL'INFANZIA E UNO ALLA SCUOLA PRIMARIA.</p>

Rubrica di Valutazione	
Critério di qualità: Gli studenti della scuola portano avanti regolarmente il loro percorso di studi, lo concludono e conseguono risultati soddisfacenti agli esami finali.	Situazione della scuola
C'è una percentuale superiore ai riferimenti nazionali di studenti trasferiti in uscita, ci sono concentrazioni superiori ai riferimenti nazionali di studenti non ammessi all'anno successivo e/o di abbandoni nella maggior parte degli anni di corso, sedi indirizzi di scuola. Nel II ciclo la quota di studenti con debiti scolastici è superiore ai riferimenti nazionali per la maggior parte degli indirizzi di studio. La quota di studenti collocata nella fascia di voto più bassa all'Esame di Stato (6 nel I ciclo; 60 nel II ciclo) è decisamente superiore ai riferimenti nazionali.	1 - Molto critica
	2 -

<p>Gli studenti non ammessi all'anno successivo e/o gli abbandoni in generale sono in linea con i riferimenti nazionali, anche se in alcuni anni di corso, sezioni, plessi o indirizzi di scuola sono superiori. Nella secondaria di II grado la quota di studenti sospesi in giudizio per debiti scolastici è pari ai riferimenti nazionali e superiore ai riferimenti per alcuni indirizzi di studio. La distribuzione dei voti all'Esame di Stato evidenzia una concentrazione lievemente superiore ai riferimenti nazionali di studenti collocati nelle fasce di punteggio più basse (6-7 nel I ciclo; 60-70 nel II ciclo). La quota di studenti collocata nelle fasce di voto medio-basse all'Esame di stato (6-7 nel I ciclo; 60-70 nel II ciclo) è superiore ai riferimenti nazionali.</p>		3 - Con qualche criticità
		4 -
<p>La quota di studenti ammessa all'anno successivo è in linea con i riferimenti nazionali. Gli abbandoni e i trasferimenti in uscita sono inferiori ai riferimenti nazionali. Nella secondaria di II grado la quota di studenti sospesi in giudizio per debiti scolastici è pari o inferiore ai riferimenti nazionali. La quota di studenti collocata nelle fasce di punteggio medio alte all'Esame di Stato (8-10 e lode nel I ciclo; 81-100 e lode nel II ciclo) è superiore o pari ai riferimenti nazionali.</p>		5 - Positiva
		6 -
<p>La quota di studenti ammessa all'anno successivo è superiore ai riferimenti nazionali. Non si registrano abbandoni e i trasferimenti in uscita sono inferiori ai riferimenti nazionali. Nella secondaria di II grado la quota di studenti sospesi in giudizio per debiti scolastici è decisamente inferiore ai riferimenti nazionali. La quota di studenti collocata nelle fasce di punteggio più alte (9-10 e lode nel I ciclo; 91-100 e lode nel II ciclo) all'Esame di Stato è superiore ai riferimenti nazionali.</p>		7 - Eccellente

#### Motivazione del giudizio assegnato

LA SCUOLA PERDE POCHI STUDENTI (SINGOLI CASI GIUSTIFICATI), SOLITAMENTE LEGATI A UNA SCELTA ECONOMICA, MA ACCOGLIE ANCHE STUDENTI PROVENIENTI DA ALTRE SCUOLE. IL SUCCESSO FORMATIVO DELLA NOSTRA SCUOLA È LEGATO ALLA PROPOSTA FORMATIVA E AI PROGETTI MESSI IN ATTO PER ACCOMPAGNARE GLI STUDENTI A RAGGIUNGERE GLI OBIETTIVI PREVISTI NELLA FORMAZIONE SCOLASTICA E NELLA FORMAZIONE DELLA LORO PERSONALITÀ.

## 2.2 Risultati nelle prove standardizzate nazionali

### 2.2.a Risultati degli studenti nelle prove di italiano e matematica

#### 2.2.a.1234 Punteggio in italiano e matematica

\*Differenze nel punteggio rispetto a scuole con contesto socio-economico e culturale simile (ESCS)

Istituto: MI1E00200B - Risultati degli studenti nelle prove di italiano e matematica - Anno Scolastico 2015/16										
Livello Classe/Plesso/Classe	Prova di Italiano					Prova di Matematica				
	Punteggio medio	Lombardia	Nord ovest	ITALIA	Punt. ESCS (*)	Punteggio medio	Lombardia	Nord ovest	ITALIA	Punt. ESCS (*)
		48,2	48,5	48,2			51,3	51,5	51,0	
2-Scuola primaria - Classi seconde	56,1	↑	↑	↑	n.d.	61,2	↑	↑	↑	n.d.
MI1E00200B	56,1	n/a	n/a	n/a	n/a	61,2	n/a	n/a	n/a	n/a
MI1E00200B - 2 A	56,1	↑	↑	↑	n.d.	61,2	↑	↑	↑	n.d.
		66,2	65,7	63,5			53,9	53,7	51,0	
5-Scuola primaria - Classi quinte	64,0	↓	↓	↔	-3,8	52,5	↔	↔	↑	-4,6
MI1E00200B	64,0	n/a	n/a	n/a	n/a	52,5	n/a	n/a	n/a	n/a
MI1E00200B - 5 A	70,0	↑	↑	↑	1,5	62,1	↑	↑	↑	3,3
MI1E00200B - 5 B	58,3	↓	↓	↓	-9,4	43,5	↓	↓	↓	-14,9

## 2.2.b Variabilita' dei risultati nelle prove di italiano e matematica

## 2.2.b.1 Alunni collocati nei diversi livelli in italiano e in matematica

2.2.b.1 Alunni collocati nei diversi livelli in italiano e in matematica - Anno Scolastico 2015/16										
Classe/Istituto/Ra ggruppamento geografico	Italiano					Matematica				
	Numero studenti Livello 1	Numero studenti Livello 2	Numero studenti Livello 3	Numero studenti Livello 4	Numero studenti Livello 5	Numero studenti Livello 1	Numero studenti Livello 2	Numero studenti Livello 3	Numero studenti Livello 4	Numero studenti Livello 5
MI1E00200B - 2 A	6	1	1	1	13	3	3	1	2	12
	% studenti Livello 1	% studenti Livello 2	% studenti Livello 3	% studenti Livello 4	% studenti Livello 5	% studenti Livello 1	% studenti Livello 2	% studenti Livello 3	% studenti Livello 4	% studenti Livello 5
MI1E00200B	27,3	4,6	4,6	4,6	59,1	14,3	14,3	4,8	9,5	57,1
Lombardia	35,4	12,9	12,3	6,4	33,0	28,3	22,1	13,0	6,0	30,6
Nord ovest	34,7	12,9	12,3	6,3	33,9	28,5	21,6	12,6	5,9	31,3
Italia	35,2	13,3	11,9	6,1	33,5	30,1	20,0	12,8	6,1	31,1

2.2.b.1 Alunni collocati nei diversi livelli in italiano e in matematica - Anno Scolastico 2015/16										
Classe/Istituto/Ra ggruppamento geografico	Italiano					Matematica				
	Numero studenti Livello 1	Numero studenti Livello 2	Numero studenti Livello 3	Numero studenti Livello 4	Numero studenti Livello 5	Numero studenti Livello 1	Numero studenti Livello 2	Numero studenti Livello 3	Numero studenti Livello 4	Numero studenti Livello 5
MI1E00200B - 5 A	1	2	2	9	2	0	3	2	3	8
MI1E00200B - 5 B	4	5	3	3	2	6	5	3	1	2
	% studenti Livello 1	% studenti Livello 2	% studenti Livello 3	% studenti Livello 4	% studenti Livello 5	% studenti Livello 1	% studenti Livello 2	% studenti Livello 3	% studenti Livello 4	% studenti Livello 5
MI1E00200B	15,2	21,2	15,2	36,4	12,1	18,2	24,2	15,2	12,1	30,3
Lombardia	16,0	15,4	21,1	23,6	23,8	22,5	17,0	14,2	14,2	32,1
Nord ovest	16,8	15,8	22,1	22,7	22,7	22,9	17,1	14,2	14,3	31,6
Italia	20,8	16,4	22,1	20,0	20,6	27,4	17,8	14,1	13,4	27,3

## 2.2.c Variabilita' dei risultati fra le classi

### 2.2.c.1 Effetto della scuola sui risultati degli studenti nelle prove

Effetto della scuola sui risultati degli studenti nelle prove - Italiano Scuola primaria - Classi quinte					
Istituzione scolastica nel suo complesso					
Confronto tra il punteggio osservato dell'istituzione scolastica e il punteggio della regione	Effetto scuola positivo	Effetto scuola leggermente positivo	Effetto scuola pari alla media regionale	Effetto scuola leggermente negativo	Effetto scuola negativo
Sopra la media regionale					
Intorno alla media regionale					
Sotto la media regionale			X		


Effetto della scuola sui risultati degli studenti nelle prove - Matematica Scuola primaria - Classi quinte					
Istituzione scolastica nel suo complesso					
Confronto tra il punteggio osservato dell'istituzione scolastica e il punteggio della regione	Effetto scuola positivo	Effetto scuola leggermente positivo	Effetto scuola pari alla media regionale	Effetto scuola leggermente negativo	Effetto scuola negativo
Sopra la media regionale					
Intorno alla media regionale			X		
Sotto la media regionale					

## Sezione di valutazione

Domande Guida
Quali risultati raggiunge la scuola nelle prove standardizzate nazionali di italiano e matematica?
Quali sono le differenze rispetto a scuole con contesto socio economico e culturale simile?
Come si distribuiscono gli studenti nei diversi livelli in italiano e matematica? Qual e' la concentrazione di studenti nel livello 1?
La scuola riesce ad assicurare una variabilita' contenuta tra le varie classi?
Qual è l'effetto attribuibile alla scuola sui risultati degli apprendimenti? Nel caso in cui l'effetto scuola sia inferiore a quello medio regionale, quali potrebbero essere le motivazioni? L'effetto scuola e' simile per l'italiano e la matematica?

Punti di Forza (Digitare al max 1500 caratteri)	Punti di Debolezza (Digitare al max 1500 caratteri)
ESITI SCOLASTICI UNIFORMI IL LIVELLO ABBASTANZA OMOGENEO CON POCA DISPARITA' TRA GLI ALUNNI O COMUNQUE COLMABILE	NON SONO PRESENTI

Rubrica di Valutazione	
Criterio di qualità: Gli studenti della scuola raggiungono livelli di apprendimento soddisfacenti in italiano e matematica in relazione ai livelli di partenza e alle caratteristiche del contesto.	Situazione della scuola
Il punteggio degli studenti della scuola nelle prove INVALSI di italiano e matematica e' inferiore rispetto alle scuole con background socio-economico e culturale simile. La variabilita' tra le classi in italiano e matematica e' superiore a quella media. La quota di studenti collocata nel livello 1 in italiano e in matematica e' in generale superiore a quella media regionale. L'effetto attribuibile alla scuola sugli apprendimenti e' inferiore all'effetto medio regionale, inoltre i punteggi medi di scuola sono inferiori a quelli medi regionali.	1 - Molto critica
	2 -

<p>Il punteggio di italiano e matematica della scuola alle prove INVALSI e' in linea con quello di scuole con background socio-economico e culturale simile. La variabilita' tra classi in italiano e in matematica e' pari a quella media o poco superiore, ci sono casi di singole classi in italiano e matematica che si discostano in negativo dalla media della scuola. La quota di studenti collocata nel livello 1 in italiano e in matematica e' in linea con la media regionale, anche se ci sono alcuni anni di corso o indirizzi di studi in cui tale quota e' superiore alla media. L'effetto attribuibile alla scuola sugli apprendimenti e' pari o leggermente superiore all'effetto medio regionale, anche se i punteggi medi di scuola sono inferiori a quelli medi regionali, oppure i punteggi medi sono pari a quelli medi regionali, anche se l'effetto scuola e' inferiore all'effetto medio regionale.</p>		3 - Con qualche criticita'
		4 -
<p>Il punteggio di italiano e matematica della scuola alle prove INVALSI e' superiore a quello di scuole con background socio-economico e culturale simile. La variabilita' tra classi in italiano e matematica e' pari a quella media di poco inferiore, oppure alcune classi si discostano in positivo dalla media della scuola. La quota di studenti collocata nel livello 1 in italiano e in matematica è inferiore alla media regionale. L'effetto attribuibile alla scuola sugli apprendimenti e' pari all'effetto medio regionale e i punteggi medi di scuola sono superiori a quelli medi regionali, oppure l'effetto scuola e' superiore all'effetto medio regionale e i punteggi medi di scuola sono pari a quelli medi regionali.</p>		5 - Positiva
		6 -
<p>Il punteggio di italiano e matematica della scuola alle prove INVALSI e' superiore a quello di scuole con background socio-economico e culturale simile. La varianza tra classi in italiano e matematica e' inferiore a quella media. La quota di studenti collocata nei livelli 1 e 2 in italiano e in matematica e' inferiore alla media regionale. L'effetto attribuibile alla scuola sugli apprendimenti e' superiore all'effetto medio regionale e anche i punteggi medi di scuola sono superiori a quelli medi regionali.</p>		7 - Eccellente

#### Motivazione del giudizio assegnato


IL PUNTEGGIO E' 5 IN QUANTO IL LIVELLO NON È SUPERIORE IN TUTTE LE AREE DISCIPLINARE. LA QUOTA DI STUDENTI COLLOCATA AL LIVELLO 2 E' INFERIORE ALLA MEDIA NAZIONALE, E LA QUOTA DI STUDENTI COLLOCATA AI LIVELLI 4 E 5 E' DECISAMENTE PIU' ALTA.

## 2.3 Competenze chiave europee

### Sezione di valutazione

Domande Guida
Quali sono le competenze chiave europee su cui la scuola lavora maggiormente?
In che modo la scuola valuta le competenze chiave (osservazione del comportamento, individuazione di indicatori, questionari, ecc.)? La scuola adotta criteri comuni per valutare l'acquisizione delle competenze chiave?
Gli studenti hanno sviluppato adeguate competenze sociali e civiche (rispetto di sé e degli altri, rispetto di regole condivise, ecc.)?
Gli studenti hanno acquisito competenze digitali adeguate (capacità di valutare le informazioni disponibili in rete, capacità di gestire i propri profili on line, capacità di comunicare efficacemente con gli altri a distanza, ecc.)?
Gli studenti hanno acquisito buone strategie per imparare ad apprendere (capacità di schematizzare e sintetizzare, ricerca autonoma di informazioni, ecc.)?
Gli studenti hanno acquisito abilità adeguate allo sviluppo dello spirito di iniziativa e imprenditorialità (progettazione, senso di responsabilità, collaborazione, ecc.)?
Se la scuola adotta forme di certificazione delle competenze o altri sistemi di valutazione, quali livelli di padronanza raggiungono gli studenti nelle competenze chiave a conclusione di determinati segmenti del loro percorso (V primaria, III secondaria di I grado, II secondaria di II grado)?

Punti di Forza (Digitare al max 1500 caratteri)	Punti di Debolezza (Digitare al max 1500 caratteri)
<p>LA COMPETENZA DI CITTADINANZA VIENE VALUTATA NEL VOTO DI COMPORTAMENTO CON CRITERI COMUNI ELABORATI E DECISI A LIVELLO COLLEGALE E INSERITI NEL PTOF.</p> <p>SI VALUTA ATTRAVERSO: OSSERVAZIONI SISTEMATICHE IN CLASSE, IN PALESTRA, NEL GIOCO E IN MENSA; ESPERIENZE EXTRA SCOLASTICHE E USCITE DIDATTICHE; LETTURA DI TESTI INERENTI A QUESTI CONTENUTI.</p> <p>INTERVENTI MIRATI ALLA RIFLESSIONE DEL COMPORTAMENTO ESIBITO NEL GRUPPO E VERSO GLI ADULTI, IN ACCORDO CON LE FAMIGLIE.</p>	<p>POCHI PROGETTI MIRATI ALLA LEGALITA'</p>

Rubrica di Valutazione	
Criterio di qualità: Gli studenti della scuola acquisiscono livelli soddisfacenti nelle competenze sociali e civiche, nell'imparare a imparare, nelle competenze digitali e nello spirito di iniziativa e imprenditorialità.	Situazione della scuola
La maggior parte degli studenti della scuola non raggiunge livelli sufficienti in relazione alle competenze chiave considerate (competenze sociali e civiche, imparare a imparare, competenze digitali, spirito di iniziativa e imprenditorialità).	1 - Molto critica
	2 -
La maggior parte degli studenti della scuola raggiunge livelli sufficienti in relazione ad almeno due competenze chiave tra quelle considerate (competenze sociali e civiche, imparare a imparare, competenze digitali, spirito di iniziativa e imprenditorialità).	3 - Con qualche criticità
	4 -
La maggior parte degli studenti della scuola raggiunge livelli buoni in relazione ad almeno due competenze chiave tra quelle considerate (competenze sociali e civiche, imparare a imparare, competenze digitali, spirito di iniziativa e imprenditorialità).	5 - Positiva
	6 -
La maggior parte degli studenti della scuola raggiunge livelli ottimali in relazione ad almeno due competenze chiave tra quelle considerate (competenze sociali e civiche, imparare a imparare, competenze digitali, spirito di iniziativa e imprenditorialità).	 7 - Eccellente



**Motivazione del giudizio assegnato**

NON SI SONO MAI VERIFICATI GRAVI FATTI DI BULLISMO. GLI ALUNNI SONO IN GRADO DI ORGANIZZARSI E DI GESTIRE LORO STESSI E LORO TEMPO (QUESTO CI VIENE ANCHE CONFERMATO DAGLI INSEGNANTI CHE PRENDONO IN CARICO I NOSTRI ALUNNI NELLE SCUOLE DI LIVELLO SUPERIORE).

## 2.4 Risultati a distanza

### 2.4.a Risultati degli studenti in italiano e matematica nei livelli scolastici successivi

#### 2.4.a.1 Punteggio prove INVALSI V anno di primaria (tre anni prima erano nel II anno)

Punteggio conseguito nelle prova di Italiano di V primaria del 2015/16 dalle classi II così come erano formate nel 2013							
Istituzione scolastica nel suo complesso							
Classi/Istituto (2013)	Plesso (2013)	Sezione (2013)	Punteggio percentuale di Italiano corretto dal cheating nella prova del 2016	Confronto rispetto al punteggio medio in Italiano della regione di appartenenza	Confronto rispetto al punteggio medio in Italiano dell'area geografica di appartenenza	Confronto rispetto al punteggio medio in Italiano nazionale	Percentuale di copertura di Italiano
MI1E00200B	MI1E00200B	A	67,18	↔	↑	↑	76,19
MI1E00200B			63,93	↓	↓	↔	78,05


Punteggio conseguito nelle prova di Matematica di V primaria del 2015/16 dalle classi II così come erano formate nel 2013							
Istituzione scolastica nel suo complesso							
Classi/Istituto (2013)	Plesso (2013)	Sezione (2013)	Punteggio percentuale di Matematica corretto dal cheating nella prova del 2016	Confronto rispetto al punteggio medio in Matematica della regione di appartenenza	Confronto rispetto al punteggio medio in Matematica dell'area geografica di appartenenza	Confronto rispetto al punteggio medio in Matematica nazionale	Percentuale di copertura di Matematica
MI1E00200B	MI1E00200B	A	59,89	↑	↑	↑	76,19
MI1E00200B			53,38	↔	↔	↑	78,05

## Sezione di valutazione

Domande Guida
Per la scuola primaria - Gli studenti usciti dalla scuola primaria quali risultati hanno nella scuola secondaria? Quali sono i risultati nelle prove INVALSI degli studenti usciti dalla scuola primaria al termine del terzo anno di scuola secondaria di I grado?
Per la scuola secondaria di I grado - Gli studenti usciti dalla scuola secondaria di I grado quali risultati hanno nella scuola secondaria di II grado? Quali sono i risultati nelle prove INVALSI degli studenti usciti dal primo ciclo al termine del secondo anno di scuola secondaria di II grado?
Per la scuola secondaria di II grado - Qual è la riuscita dei propri studenti nei successivi percorsi di studio? Quanti studenti iscritti all'università non hanno conseguito crediti (CFU)? Quanti ne hanno conseguiti più della metà?
Per la scuola secondaria di II grado - Qual è la riuscita dei propri studenti nel mondo del lavoro? Qual è la quota di studenti occupati entro tre anni dal diploma? Quanti mesi attendono gli studenti per il primo contratto? Quali sono le tipologie di contratto prevalenti?
Per la scuola secondaria di II grado - Considerata la quota di studenti che in media si iscrive all'università e la quota di studenti che in media risulta avere rapporti di lavoro, quanti studenti orientativamente risultano fuori da questi percorsi formativi e occupazionali rispetto ai dati regionali?

Punti di Forza (Digitare al max 1500 caratteri)	Punti di Debolezza (Digitare al max 1500 caratteri)
NON ABBIAMO ELEMENTI DI VALUTAZIONE	NON ABBIAMO ELEMENTI DI VALUTAZIONE

Rubrica di Valutazione	
<b>Critero di qualità: Gli studenti in uscita dalla scuola hanno successo nei successivi percorsi di studio e di lavoro.</b>	<b>Situazione della scuola</b>

<p>Per le scuole del I ciclo - I risultati degli studenti nel successivo percorso di studio sono insoddisfacenti. Nel passaggio dalla scuola primaria alla secondaria molti studenti presentano difficoltà nello studio, hanno voti bassi, alcuni di loro non sono ammessi alla classe successiva. Gli studenti usciti dalla primaria e dalla secondaria dopo due o tre anni ottengono risultati medi nelle prove INVALSI di italiano e matematica decisamente inferiori a quelli medi regionali. Per le scuole del II ciclo - I risultati raggiunti dagli studenti immatricolati all'università sono molto scarsi; la percentuale di diplomati che non ha acquisito CFU dopo un anno di università è decisamente superiore ai riferimenti nazionali. Nel complesso la quota di diplomati che o ha un contratto di lavoro o prosegue negli studi è decisamente inferiore a quella regionale (inferiore al 75%).</p>		1 - Molto critica
		2 -
<p>Per le scuole del I ciclo - I risultati degli studenti nel successivo percorso di studio sono sufficienti. Nel passaggio dalla scuola primaria alla secondaria in generale gli studenti non presentano difficoltà, anche se una quota di studenti ha difficoltà nello studio e voti bassi. Gli studenti usciti dalla primaria e dalla secondaria dopo due o tre anni ottengono risultati medi nelle prove INVALSI di italiano e matematica di poco inferiori a quelli medi nazionali. Per le scuole del II ciclo - I risultati raggiunti dagli studenti immatricolati all'università sono mediocri; la percentuale di diplomati che ha acquisito meno della metà di CFU dopo un anno di università è superiore ai riferimenti. Nel complesso la quota di diplomati che o ha un contratto di lavoro o prosegue negli studi è di poco inferiore a quella regionale (intorno al 75-80%).</p>		3 - Con qualche criticità
		4 -
<p>Per le scuole del I ciclo - I risultati degli studenti nel successivo percorso di studio sono buoni: pochi studenti incontrano difficoltà di apprendimento (non sono ammessi alla classe successiva, hanno debiti formativi o cambiano l'indirizzo di studio) e il numero di abbandoni nel percorso di studi successivo è molto contenuto. Gli studenti usciti dalla primaria e dalla secondaria dopo due o tre anni ottengono risultati medi nelle prove INVALSI di italiano e matematica di poco superiori a quelli medi nazionali. Per le scuole del II ciclo - I risultati raggiunti dagli studenti immatricolati all'università sono buoni. La percentuale di diplomati che ha acquisito più della metà di CFU dopo un anno di università è pari ai riferimenti regionali. C'è una bassa incidenza di studenti che non prosegue negli studi universitari e non è inserita nel mondo del lavoro rispetto ai riferimenti regionali (intorno al 15%). Nel complesso la quota di diplomati che o ha un contratto di lavoro o prosegue negli studi è di poco superiore a quella regionale (intorno all'85-90%).</p>		5 - Positiva
		6 -
<p>Per le scuole del I ciclo - I risultati degli studenti nel percorso successivo di studio sono molto positivi: in rari casi gli studenti incontrano difficoltà di apprendimento (non sono ammessi alla classe successiva, hanno debiti formativi o cambiano l'indirizzo di studio) e non ci sono episodi di abbandono degli studi nel percorso successivo. Gli studenti usciti dalla primaria e dalla secondaria dopo due o tre anni ottengono risultati medi nelle prove INVALSI di italiano e matematica decisamente superiori a quelli medi nazionali. Per le scuole del II ciclo - I risultati raggiunti dagli studenti immatricolati all'università sono molto positivi. La percentuale di diplomati che ha acquisito più della metà di CFU dopo un anno di università è superiore ai riferimenti regionali. Nel complesso la quota di diplomati che o ha un contratto di lavoro o prosegue negli studi è decisamente superiore a quella regionale (superiore al 90%).</p>		7 - Eccellente

#### Motivazione del giudizio assegnato

E' IL RISCONTRO CHE SI HA CON STUDENTI E FAMIGLIE QUANDO TORNANO PER INCONTRARE INSEGNANTI E OPERATORI.



### 3A Processi - Pratiche educative e didattiche

#### 3A.1 Curricolo, progettazione e valutazione

##### Subarea: Curricolo e offerta formativa

#### 3.1.a Curricolo

##### 3.1.a.1 Numerosità degli aspetti relativi all'elaborazione del curricolo-PRIMARIA

Numerosità degli aspetti relativi all'elaborazione del curricolo-PRIMARIA				
		Riferimento Provinciale %	Riferimento Regionale %	Riferimento Nazionale %
Validi	1-2 aspetti		4,7	5,6
	3-4 aspetti		5,8	6,2
	5-6 aspetti		15,8	20,8
	Da 7 aspetti in su		73,7	67,3
Situazione della scuola: MI1E00200B	Da 7 aspetti in su			

## 3.1.a.2 Tipologia degli aspetti del curricolo-PRIMARIA

Istituto:MIIE00200B - Tipologia degli aspetti del curricolo-PRIMARIA				
opzione	Situazione della scuola: MIIE00200B	Riferimento Provinciale (% scuole in cui sono presenti gli aspetti seguenti)	Riferimento Regionale (% scuole in cui sono presenti gli aspetti seguenti)	Riferimento Nazionale (% scuole in cui sono presenti gli aspetti seguenti)
Curricolo di scuola per italiano	Presente		85,1	87,1
Curricolo di scuola per matematica	Presente		84,6	86,8
Curricolo di scuola per la lingua inglese	Presente		84	86,1
Curricolo di scuola per scienze	Presente		79,8	80,9
Curricolo di scuola per altre discipline	Presente		78,2	79,1
Curricolo per lo sviluppo delle competenze trasversali	Dato mancante		55,9	61,2
Profilo delle competenze da possedere in uscita dalla scuola	Presente		78,7	79
Quota del monte ore annuale per la realizzazione di discipline e attività autonomamente scelte dalla scuola	Presente		59,6	58
Altro	Dato mancante		14,4	10,3

## Domande Guida

A partire dai documenti ministeriali di riferimento, in che modo il curricolo di istituto è stato articolato per rispondere ai bisogni formativi degli studenti e alle attese educative e formative del contesto locale?

La scuola ha individuato quali traguardi di competenza gli studenti nei diversi anni dovrebbero acquisire? Sono individuate anche le competenze chiave europee (es. competenze sociali e civiche)?

Gli insegnanti utilizzano il curricolo definito dalla scuola come strumento di lavoro per la loro attività?

Le attività di ampliamento dell'offerta formativa sono progettate in raccordo con il curricolo di istituto?

Gli obiettivi e le abilità/competenze da raggiungere attraverso i progetti di ampliamento dell'offerta formativa sono individuati in modo chiaro?

Punti di Forza (Digitare al max 1500 caratteri)	Punti di Debolezza (Digitare al max 1500 caratteri)
<p>GLI INSEGNANTI HANNO ELABORATO IL CURRICOLO A LIVELLO COLLEGALE SECONDO LE INDICAZIONI NAZIONALI. PERTANTO OGNI COMPETENZA EUROPEA È STATA DECLINATA IN OBIETTIVI E TRAGUARDI E SI È VALUTATO QUALI DISCIPLINE FOSSERO MAGGIORMENTE FUNZIONALI ALLO SVILUPPO DELLE STESSE.</p> <p>PERTANTO SONO STATI INDIVIDUATI I TRAGUARDI IN TUTTE LE COMPETENZE COMPRESSE QUELLE TRASVERSALI ED È DIVENTATO STRUMENTO DI LAVORO NELL'ELABORAZIONE DI UNITÀ DI APPRENDIMENTO.</p> <p>NEL CURRICOLO SONO STATI INDIVIDUATI ANCHE ATTIVITÀ EXTRA CHE AMPLIANO L'OFFERTA FORMATIVA E CHE SONO IN SINTONIA CON LA PROGETTAZIONE CON ESPlicitATI GLI OBIETTIVI E LE ABILITÀ DA CONSEGUIRE.</p>	<p>LA VALUTAZIONE PER COMPETENZA</p>

## Subarea: Progettazione didattica

### 3.1.c Presenza di prove strutturate per classi parallele

#### 3.1.c.1 Prove strutturate in entrata-PRIMARIA

Prove strutturate in entrata-PRIMARIA				
		Riferimento Provinciale %	Riferimento Regionale %	Riferimento Nazionale %
Validi	Nessuna prova		44,2	43,8
	Prove svolte in 1 o 2 discipline		6,5	8
	Prove svolte in 3 o più discipline		49,4	48,3
Situazione della scuola: MI1E00200B	Prove svolte in 1 o 2 discipline			

## 3.1.c.2 Prove strutturate intermedie-PRIMARIA

Prove strutturate intermedie-PRIMARIA				
		Riferimento Provinciale (% scuole in cui sono presenti gli aspetti seguenti)	Riferimento Regionale (% scuole in cui sono presenti gli aspetti seguenti)	Riferimento Nazionale (% scuole in cui sono presenti gli aspetti seguenti)
Validi	Nessuna prova		45,3	44,5
	Prove svolte in 1 o 2 discipline		2	4,3
	Prove svolte in 3 o più discipline		52,7	51,2
Situazione della scuola: MI1E00200B		Prove svolte in 3 o piu' discipline		

Domande Guida
Nella scuola vi sono strutture di riferimento (es. dipartimenti) per la progettazione didattica?
I docenti effettuano una programmazione periodica comune per ambiti disciplinari e/o classi parallele? Per quali discipline? Per quali ordini/indirizzi di scuola?
In che modo avviene l'analisi delle scelte adottate e la revisione della progettazione?

Punti di Forza (Digitare al max 1500 caratteri)	Punti di Debolezza (Digitare al max 1500 caratteri)
NELLA SCUOLA PRIMARIA LA PROGRAMMAZIONE AVVIENE PER CLASSI IN VERTICALE, PER AMBITI DISCIPLINARI E PER COMPETENZA (NON CI SONO DIPARTIMENTI PREPOSTI)  LA REVISIONE DELLA PROGETTAZIONE E L'EVENTUALE CONFERMA O MENO DI ATTIVITA' CHE AMPLIANO L'OFFERTA FORMATIVA AVVIENE DURANTE I COLLEGI.	AVERE MAGGIOR ORE PER POTERSI CONFRONTARE TRA CLASSI E AMBITI DISCIPLINARI


## Subarea: Valutazione degli studenti

Domande Guida
Quali aspetti del curriculum sono valutati?
Gli insegnanti utilizzano criteri comuni di valutazione per i diversi ambiti/discipline? In quali discipline, indirizzi o ordini di scuola è più frequente l'uso di criteri comuni di valutazione e in quali invece è meno frequente?
In che modo la scuola valuta l'acquisizione di competenze chiave non direttamente legate alle discipline (es. competenze sociali e civiche, competenze digitali, imparare a imparare, spirito di iniziativa e imprenditorialità)?
La scuola utilizza prove strutturate per classi parallele costruite dagli insegnanti? Per quali discipline? Per quali classi? Per quali scopi (diagnostico, formativo, sommativo, ecc.)? Sono adottati criteri comuni per la correzione delle prove?
Nella scuola vengono utilizzati strumenti quali prove di valutazione autentiche o rubriche di valutazione? Quanto è diffuso il loro utilizzo?
La scuola adotta forme di certificazione delle competenze degli studenti (a conclusione della scuola primaria e secondaria di I grado e del biennio di secondaria di II grado)?
La scuola realizza interventi didattici specifici a seguito della valutazione degli studenti?

Punti di Forza (Digitare al max 1500 caratteri)	Punti di Debolezza (Digitare al max 1500 caratteri)
OGNI INSEGNANTE ADOTTA UN PROPRIO CRITERIO DI VALUTAZIONE. VENGONO ELABORATE PROVE STRUTTURATE PER TUTTE LE DISCIPLINE DAGLI INSEGNANTI DI CLASSE E SPECIALISTI. LE PROVE SERVONO ANCHE A COMPRENDERE IL LIVELLO DI CONOSCENZA RAGGIUNTO E QUINDI PENSARE A INTERVENTI DIDATTICI SPECIFICI PER COLMARE EVENTUALI LACUNE.	NON SONO PREVISTI CRITERI COMUNI DI VALUTAZIONE.



**Rubrica di valutazione e Motivazione del giudizio assegnato**

Rubrica di Valutazione	
Criterio di qualità: La scuola propone un curriculum aderente alle esigenze del contesto, progetta attività didattiche coerenti con il curriculum, valuta gli studenti utilizzando criteri e strumenti condivisi.	Situazione della scuola
<p>La scuola non ha elaborato un proprio curriculum, oppure si è limitata a riportare nel PTOF le indicazioni presenti nei documenti ministeriali di riferimento senza rielaborarli. Non sono stati definiti profili di competenze che gli studenti dovrebbero acquisire nelle varie discipline. Le attività di ampliamento dell'offerta formativa non sono presenti, oppure sono presenti ma non sono coerenti con il progetto formativo di scuola e gli obiettivi e le abilità/competenze da raggiungere non sono definiti in modo chiaro.</p> <p>Nella programmazione didattica non sono definiti obiettivi di apprendimento comuni per classi parallele o per ambiti disciplinari. Non si utilizzano modelli condivisi per la progettazione delle unità di apprendimento.</p> <p>Non sono utilizzati criteri di valutazione e strumenti di valutazione comuni, oppure i criteri di valutazione e gli strumenti di valutazione comuni sono utilizzati solo da pochi insegnanti o per poche discipline.</p>	1 - Molto critica
	2 -
<p>La scuola ha definito alcuni aspetti del proprio curriculum, rimandando per gli altri aspetti a quanto previsto nei documenti ministeriali di riferimento. La definizione dei profili di competenza per le varie discipline e anni di corso è da sviluppare in modo più approfondito. Le attività di ampliamento dell'offerta formativa sono per lo più coerenti con il progetto formativo di scuola. Gli obiettivi e le abilità/competenze da raggiungere nelle attività di ampliamento dell'offerta formativa non sono definiti sempre in modo chiaro.</p> <p>Ci sono riferimenti per la progettazione didattica e/o la valutazione degli studenti e dipartimenti disciplinari, anche se il personale è coinvolto in misura limitata. La progettazione didattica è condivisa parzialmente tra i docenti.</p> <p>I docenti fanno riferimento a criteri di valutazione comuni definiti a livello di scuola.</p> <p>La scuola utilizza prove comuni per la valutazione degli studenti, anche se non in modo sistematico. La scuola realizza interventi specifici a seguito della valutazione degli studenti, anche se in modo saltuario.</p>	3 - Con qualche criticità
	4 -
<p>La scuola ha elaborato un proprio curriculum a partire dai documenti ministeriali di riferimento. Sono stati definiti i profili di competenze per le varie discipline e anni di corso. Le attività di ampliamento dell'offerta formativa sono inserite nel progetto educativo di scuola. Gli obiettivi e le abilità/competenze da raggiungere con queste attività sono definiti in modo chiaro.</p> <p>Nella scuola sono presenti referenti e/o gruppi di lavoro sulla progettazione didattica e/o la valutazione degli studenti e dipartimenti disciplinari. La progettazione didattica viene effettuata in modo condiviso per ambiti disciplinari. I docenti utilizzano modelli comuni per la progettazione delle unità di apprendimento.</p> <p>La scuola utilizza forme di certificazione delle competenze degli studenti. I docenti utilizzano alcuni strumenti comuni per la valutazione degli studenti e hanno momenti di incontro per condividere i risultati della valutazione. La scuola realizza regolarmente interventi specifici a seguito della valutazione degli studenti.</p>	5 - Positiva
	6 -

<p>La scuola ha elaborato un proprio curriculum a partire dai documenti ministeriali di riferimento, declinando le competenze disciplinari e trasversali per i diversi anni di corso, che gli insegnanti utilizzano come strumento di lavoro per la progettazione delle attività didattiche. Il curriculum si sviluppa tenendo conto delle caratteristiche del contesto e dei bisogni formativi della specifica utenza. Le attività di ampliamento dell'offerta formativa sono bene integrate nel progetto educativo di istituto. Tutte le attività presentano una definizione molto chiara degli obiettivi e delle abilità/competenze da raggiungere. Nella scuola sono presenti referenti e/o gruppi di lavoro sulla progettazione didattica e/o la valutazione degli studenti e dipartimenti disciplinari; i docenti sono coinvolti in maniera diffusa.</p> <p>Gli insegnanti effettuano sistematicamente una progettazione didattica condivisa, utilizzano modelli comuni per la progettazione delle unità di apprendimento e declinano chiaramente gli obiettivi e le competenze da raggiungere. La scuola utilizza forme di certificazione delle competenze degli studenti e specifica i criteri e le modalità per valutarle. I docenti utilizzano criteri di valutazione comuni e usano strumenti diversificati per la valutazione degli studenti (prove strutturate, rubriche di valutazione, ecc.). L'utilizzo di prove strutturate comuni è sistematico e riguarda la maggior parte degli ambiti disciplinari e tutti gli indirizzi/ordini di scuola. I docenti si incontrano regolarmente per riflettere sui risultati degli studenti. C'è una forte relazione tra le attività di programmazione e quelle di valutazione degli studenti. I risultati della valutazione degli studenti sono usati in modo sistematico per riorientare la programmazione e progettare interventi didattici mirati.</p>	7 - Eccellente
---	----------------

**Motivazione del giudizio assegnato**

OCCORRE ANCORA RIVEDERE LA CERTIFICAZIONE DELLE COMPETENZE E I CRITERI COMUNI DI CORREZIONE DELLE PROVE E DI VALUTAZIONE.

## 3A.2 Ambiente di apprendimento

### Subarea: Dimensione organizzativa

#### 3.2.a Durata delle lezioni

##### 3.2.a.1 Modalita' orarie adottate per la durata delle lezioni-PRIMARIA

Modalita' orarie adottate per la durata delle lezioni-PRIMARIA				
		Riferimento Provinciale %	Riferimento Regionale %	Riferimento Nazionale %
Validi	Orario standard		63	61,6
	Orario ridotto		16,8	18,6
	Orario flessibile		20,2	19,8
Situazione della scuola: MI1E00200B	Orario standard			

## 3.2.b Organizzazione oraria

### 3.2.b.1 Modalita' orarie per l'ampliamento dell'offerta formativa-PRIMARIA

Istituto:MIIE00200B - Modalita' orarie per l'ampliamento dell'offerta formativa-PRIMARIA				
opzione	Situazione della scuola: MIIE00200B	Riferimento Provinciale (% di scuole che hanno indicato la modalità)	Riferimento Regionale (% di scuole che hanno indicato la modalità)	Riferimento Nazionale (% di scuole che hanno indicato la modalità)
In orario extra-curricolare	Presente		54,3	54,1
In orario curricolare, nelle ore di lezione	Dato mancante		61,2	46,6
In orario curricolare, facendo ore non di 60 min.	Dato mancante		3,2	4,6
In orario curricolare, utilizzando il 20% del curricolo di scuola	Presente		19,7	16,5
Sono attività non previste per questo a.s.	Dato mancante		3,7	6

## 3.2.b.2 Modalita' orarie per interventi di recupero, consolidamento, potenziamento-PRIMARIA

Istituto:MIIE00200B - Modalita' orarie per interventi di recupero, consolidamento, potenziamento-PRIMARIA				
opzione	Situazione della scuola: MIIE00200B	Riferimento Provinciale (% di scuole che hanno indicato la modalità)	Riferimento Regionale (% di scuole che hanno indicato la modalità)	Riferimento Nazionale (% di scuole che hanno indicato la modalità)
In orario extra-curricolare	Presente		26,1	38,2
In orario curricolare, nelle ore di lezione	Dato mancante		80,3	70,1
In orario curricolare, facendo ore non di 60 min.	Dato mancante		3,7	5,3
In orario curricolare, utilizzando il 20% del curricolo di scuola	Presente		9	9,3
Sono attivita' non previste per questo a.s.	Dato mancante		1,6	2,3

## Domande Guida

L'orario delle lezioni è articolato in modo adeguato rispetto alle esigenze di apprendimento degli studenti? La durata delle lezioni è adeguata?

In che modo la scuola cura gli spazi laboratoriali (individuazione di figure di coordinamento, aggiornamento dei materiali, ecc.)? In che misura i diversi laboratori sono accessibili? Con quale frequenza sono utilizzati? Quando sono utilizzati (orario curricolare, extracurricolare, ecc.)? Ci sono sedi, indirizzi o sezioni che vi accedono in misura minore?

In che modo la scuola utilizza le dotazioni tecnologiche presenti (fare riferimento alle dotazioni indicate nell'area 1.3 Risorse economiche e materiali)?

Quali servizi offre la biblioteca? Quali servizi potrebbero essere potenziati? Con quale frequenza gli studenti utilizzano la biblioteca?

Punti di Forza (Digitare al max 1500 caratteri)	Punti di Debolezza (Digitare al max 1500 caratteri)
<p>TUTTI GLI STUDENTI USUFRUISCONO DEGLI SPAZI PER I LABORATORI, IN PARTICOLARE DI INFORMATICA.</p> <p>OGNI CLASSE HA UNA PROPRIA BIBLIOTECA E OGNI CLASSE PUO' ACCEDERE AL MATERIALE DIDATTICO. L'ORARIO E' GENERALMENTE STRUTTURATO IN MODO DA LASCIARE GLI SPECIALISTI (INGLESE, ED. FISICA, INFORMATICA, ECC.) AL POMERIGGIO.</p> <p>LE ATTIVITA' DI AMPLIAMENTO EXTRA SCOLASTICO SONO CORSI DI ED. FISICA, LINGUE E ALTRE ATTIVITA' DI POTENZIAMENTO. TUTTAVIA SONO PREVISTI ANCHE LABORATORI E PROGETTI, CHE AMPLIANO L'OFFERTA FORMATIVA, E CHE VENGONO SVOLTI DURANTE L'ORARIO CURRICOLARE.</p> <p>LE LEZIONI RISPONDONO ALLE ESIGENZE DI APPRENDIMENTO IN QUANTO CI SONO I CAMBI D'ORA DEGLI INSEGNANTI. GLI ALUNNI SANNO INFATTI SEGUIRE L'ORARIO SCOLASTICO CON CAMBI ORA GIA' DALLA PRIMARIA.</p>	<p>NULLA DA EVIDENZIARE</p>

## Subarea: Dimensione metodologica

## Domande Guida

Quali metodologie didattiche sono utilizzate dai docenti (es. cooperative learning, classi aperte, gruppi di livello, flipped classroom, ecc.)? La scuola realizza progetti o iniziative che promuovono l'uso di specifiche metodologie didattiche?

In che misura gli insegnanti dichiarano di utilizzare le strategie didattiche strutturate (es. controllo dei compiti) e le strategie didattiche attive (es. lavori in piccoli gruppi)?

Con quale frequenza i docenti si confrontano sulle metodologie didattiche utilizzate in aula?

Punti di Forza (Digitare al max 1500 caratteri)	Punti di Debolezza (Digitare al max 1500 caratteri)
---	---

LA SCUOLA PROMUOVE MODALITA' DIDATTICHE INNOVATIVE TIPO IL METODO BORTOLATO PER L'INSEGNAMENTO DELLA MATEMATICA E IL POTENZIAMENTO CON IL METODO FEUERSTEIN

NON SONO PRESENTI

## Subarea: Dimensione relazionale

### 3.2.d Uso della biblioteca

#### 3.2.d.1 Presenza dei servizi di base della biblioteca

Istituto:MI1E00200B % - Presenza dei servizi di base della biblioteca				
opzione	Situazione della scuola: MI1E00200B %	Riferimento Provinciale %	Riferimento Regionale %	Riferimento Nazionale %
Nessun servizio di base	Dato mancante		5,5	8,2
Un servizio di base			18,3	24,6
Due servizi di base			36,6	29,1
Tutti i servizi di base			39,6	38,2


## 3.2.d.2 Presenza dei servizi avanzati della biblioteca

Istituto:MI1E00200B % - Presenza dei servizi avanzati della biblioteca				
opzione	Situazione della scuola: MI1E00200B %	Riferimento Provinciale %	Riferimento Regionale %	Riferimento Nazionale %
Nessun servizio avanzato	Dato mancante		64	78,1
Un servizio avanzato			27,4	18,2
Due servizi avanzati			8,5	3,4
Tutti i servizi avanzati			0	0,2

Domande Guida
In che modo la scuola promuove la condivisione di regole di comportamento tra gli studenti (es. definizione delle regole comuni, assegnazione di ruoli e responsabilità, ecc.)?
Come sono le relazioni tra gli studenti? E tra studenti e insegnanti? Ci sono alcune classi dove le relazioni sono più difficili? Come sono le relazioni tra insegnanti?
Quale percezione hanno gli insegnanti delle relazioni con le altre componenti (studenti, genitori, personale ATA)?
Ci sono situazioni di frequenza irregolare da parte degli studenti (es. assenze ripetute, frequenti ingressi alla seconda ora)?
In caso di comportamenti problematici da parte degli studenti quali azioni promuove la scuola? Queste azioni sono efficaci?

Punti di Forza (Digitare al max 1500 caratteri)	Punti di Debolezza (Digitare al max 1500 caratteri)
LA SCUOLA ADOTTA STRATEGIE DI INTERVENTO MIRATE A SECONDA DELLE SITUAZIONI VERIFICATE	NON SONO PRESENTI

**Rubrica di valutazione e Motivazione del giudizio assegnato**

<b>Rubrica di Valutazione</b>	
<b>Criterio di qualità: La scuola cura gli aspetti organizzativi, metodologici e relazionali dell'ambiente di apprendimento.</b>	<b>Situazione della scuola</b>
L'organizzazione di spazi e tempi non risponde alle esigenze di apprendimento degli studenti. Gli spazi laboratoriali, le dotazioni tecnologiche e la biblioteca non ci sono o non sono usati dalle classi. A scuola non ci sono momenti di confronto tra insegnanti sulle metodologie didattiche e le metodologie utilizzate sono limitate. Le regole di comportamento non sono definite. Ci sono molte situazioni difficili da gestire nelle relazioni tra studenti o tra studenti e insegnanti. I conflitti non sono gestiti o sono gestiti ricorrendo a modalità non efficaci.	1 - Molto critica
	2 -
L'organizzazione di spazi e tempi risponde parzialmente alle esigenze di apprendimento degli studenti. Gli spazi laboratoriali, le dotazioni tecnologiche e la biblioteca sono usati da un numero limitato di classi. A scuola ci sono momenti di confronto tra insegnanti sulle metodologie didattiche, anche se sono pochi o coinvolgono pochi insegnanti. Si utilizzano metodologie diversificate in poche classi. Le regole di comportamento sono definite, ma sono condivise in modo disomogeneo nelle classi. Le relazioni tra studenti e tra studenti e insegnanti sono abbastanza positive, anche se ci sono alcune situazioni difficili da gestire. I conflitti sono gestiti, anche se le modalità adottate non sono sempre adeguate.	3 - Con qualche criticita'
	4 -
L'organizzazione di spazi e tempi risponde alle esigenze di apprendimento degli studenti. Gli spazi laboratoriali, le dotazioni tecnologiche e la biblioteca sono usati dalla maggior parte delle classi. A scuola ci sono momenti di confronto tra insegnanti sulle metodologie didattiche e si utilizzano metodologie diversificate nelle classi. Gli studenti lavorano in gruppi, utilizzano le nuove tecnologie, realizzano ricerche o progetti. Le regole di comportamento sono definite e condivise nelle classi. Le relazioni tra studenti e tra studenti e insegnanti sono positive. I conflitti con gli studenti sono gestiti con modalita' adeguate.	5 - Positiva
	6 -
L'organizzazione di spazi e tempi risponde in modo ottimale alle esigenze di apprendimento degli studenti. Gli spazi laboratoriali, le dotazioni tecnologiche e la biblioteca sono usati con frequenza elevata da tutte le classi. A scuola ci sono numerosi momenti di confronto tra insegnanti sulle metodologie didattiche, l'utilizzo di metodologie didattiche diversificate e' una pratica ordinaria in tutte le classi. Le regole di comportamento sono definite e condivise in tutte le classi. Le relazioni tra studenti e tra studenti e insegnanti sono molto positive. I conflitti con gli studenti sono gestiti con modalità efficaci.	 7 - Eccellente

**Motivazione del giudizio assegnato**

L'ORGANIZZAZIONE CORRISPONDE ALLA DESCRIZIONE DELL'INDICATORE



### 3A.3 Inclusione e differenziazione

#### Subarea: Inclusione

Domande Guida
Quali attività realizza la scuola per favorire l'inclusione degli studenti con disabilità nel gruppo dei pari? Queste attività sono efficaci?
Gli insegnanti curricolari e di sostegno utilizzano metodologie che favoriscono una didattica inclusiva? Questi interventi sono efficaci? Il raggiungimento degli obiettivi definiti nei Piani Educativi Individualizzati viene monitorato con regolarità?
In che modo la scuola si prende cura degli altri studenti con bisogni educativi speciali? I Piani Didattici Personalizzati sono aggiornati con regolarità?
La scuola realizza attività di accoglienza per gli studenti stranieri da poco in Italia? Questi interventi riescono a favorire l'inclusione degli studenti stranieri?
La scuola realizza percorsi di lingua italiana per gli studenti stranieri da poco in Italia? Questi interventi riescono a favorire il successo scolastico degli studenti stranieri?
La scuola realizza attività su temi interculturali e/o sulla valorizzazione delle diversità? Qual è la ricaduta di questi interventi sulla qualità dei rapporti tra gli studenti?
È stata fatta una verifica del raggiungimento degli obiettivi contenuti nel Piano annuale per l'inclusione?

Punti di Forza (Digitare al max 1500 caratteri)	Punti di Debolezza (Digitare al max 1500 caratteri)
LA SCUOLA LAVORA PER FAVORIRE L'INCLUSIONE DEGLI STUDENTI CON DISABILITA' ELABORANDO IL PEI CON GLI INSEGNANTI CURRICOLARI E L'INSEGNANTE DI SOSTEGNO E CON IL COINVOLGIMENTO DELLA FAMIGLIA. VENGONO PROPOSTE ATTIVITA' E LABORATORI AL FINE DI COINVOLGERE LA CLASSE E GLI STESSI BAMBINI CON DIFFICOLTA'. PER GLI STUDENTI CON BISOGNI EDUCATIVI SPECIALI VIENE ELABORATO IL PDP E MONITORATO CON REGOLARITA', SEMPRE CON IL COINVOLGIMENTO DELLA FAMIGLIA. PER GLI STUDENTI CON DIFFICOLTA' LINGUISTICHE O DA POCO IN ITALIA, VIENE AFFIANCATO UN EDUCATORE CHE PERMETTA UN BUON INSERIMENTO ATTRAVERSO LA MEDIAZIONE LINGUISTICA.	POCHI MOMENTI DI CONFRONTO CON GLI SPECIALISTI SULLE METODOLOGIE DIDATTICHE MIRATE.

#### Subarea: Recupero e potenziamento

### 3.3.c Attivita' di potenziamento

#### 3.3.c.1 Tipologia delle azioni realizzate per il potenziamento-PRIMARIA

Istituto:MI1E00200B - Tipologia delle azioni realizzate per il potenziamento-PRIMARIA				
opzione	Situazione della scuola: MI1E00200B	Riferimento Provinciale (% scuole in cui sono presenti gli aspetti seguenti)	Riferimento Regionale (% scuole in cui sono presenti gli aspetti seguenti)	Riferimento Nazionale (% scuole in cui sono presenti gli aspetti seguenti)
Gruppi di livello all'interno delle classi	Presente		54,8	49,2
Gruppi di livello per classi aperte	Dato mancante		21,3	12
Partecipazione a gare o competizioni interne alla scuola	Dato mancante		25	25,5
Partecipazione a gare o competizioni esterne alla scuola	Presente		42,6	32,7
Giornate dedicate al recupero e al potenziamento	Dato mancante		13,8	26
Partecipazione a corsi o progetti in orario curricolare	Presente		47,9	48,4
Partecipazione a corsi o progetti in orario extra- curricolare	Dato mancante		26,6	36,4
Altro	Dato mancante		4,8	3,7

#### Domande Guida

Quali gruppi di studenti presentano maggiori difficolt  di apprendimento?

Quali interventi sono realizzati per rispondere alle difficolt  di apprendimento degli studenti?

Sono previste forme di monitoraggio e valutazione dei risultati raggiunti dagli studenti con maggiori difficolt ?

Gli interventi che la scuola realizza per supportare gli studenti con maggiori difficolt  sono efficaci?

In che modo la scuola favorisce il potenziamento degli studenti con particolari attitudini disciplinari?

Gli interventi di potenziamento realizzati sono efficaci?

Nel lavoro d'aula quali interventi individualizzati in funzione dei bisogni educativi degli studenti vengono utilizzati? Quanto   diffuso l'utilizzo di questi interventi nelle varie classi della scuola?

Punti di Forza (Digitare al max 1500 caratteri)	Punti di Debolezza (Digitare al max 1500 caratteri)
GLI INTERVENTI PENSATI SONO EFFICACI E VENGONO MONITORATI COSTANTEMENTE	NON E' PENSATO UN POTENZIAMENTO PER GLI STUDENTI CON PARTICOLARI ATTITUDINI DISCIPLINARI

**Rubrica di valutazione e Motivazione del giudizio assegnato**

<b>Rubrica di Valutazione</b>	
<b>Criterio di qualità: La scuola cura l'inclusione degli studenti con bisogni educativi speciali, valorizza le differenze culturali, adegua l'insegnamento ai bisogni formativi di ciascuno studente attraverso percorsi di recupero e potenziamento.</b>	<b>Situazione della scuola</b>
Le attività realizzate dalla scuola sono insufficienti a garantire l'inclusione degli studenti con bisogni educativi speciali. La scuola non dedica sufficiente attenzione al rispetto delle differenze e della diversità culturale. La differenziazione dei percorsi didattici in funzione dei bisogni formativi dei singoli studenti è assente o insufficiente, oppure singoli insegnanti realizzano percorsi differenziati in poche classi, senza forme di coordinamento delle attività a livello di scuola.	1 - Molto critica
	2 -
Le attività realizzate dalla scuola per gli studenti con bisogni educativi speciali sono sufficienti. La qualità degli interventi didattici per gli studenti con bisogni educativi speciali è in generale accettabile, ma ci sono aspetti da migliorare. Gli obiettivi educativi per questi studenti sono scarsamente definiti e il loro raggiungimento non viene monitorato. La scuola dedica un'attenzione appena sufficiente al rispetto delle differenze e della diversità culturale. La differenziazione dei percorsi didattici in funzione dei bisogni formativi dei singoli studenti è sufficientemente strutturata, anche se non applicata in modo diffuso a livello di scuola. Gli obiettivi educativi non sempre sono definiti e non sono presenti forme di monitoraggio e valutazione per verificarne il raggiungimento. Gli interventi individualizzati nel lavoro d'aula sono poco diffusi a livello di scuola.	3 - Con qualche criticità
	4 -
Le attività realizzate dalla scuola per gli studenti con bisogni educativi speciali sono efficaci. In generale le attività didattiche sono di buona qualità. La scuola monitora il raggiungimento degli obiettivi previsti per gli studenti con bisogni educativi speciali. La scuola promuove il rispetto delle differenze e della diversità culturale. La differenziazione dei percorsi didattici in funzione dei bisogni educativi dei singoli studenti è ben strutturata a livello di scuola. Gli obiettivi educativi sono definiti e sono presenti modalità di verifica degli esiti. Gli interventi individualizzati nel lavoro d'aula sono piuttosto diffusi a livello di scuola.	5 - Positiva
	6 -
Nelle attività di inclusione sono attivamente coinvolti diversi soggetti (docenti curricolari, di sostegno, tutor, famiglie, enti locali, associazioni) compreso il gruppo dei pari. Le attività didattiche per gli studenti con bisogni educativi speciali sono di buona qualità. La scuola monitora sistematicamente il raggiungimento degli obiettivi previsti per gli studenti con bisogni educativi speciali e a seguito di ciò, se necessario, gli interventi vengono rimodulati. La scuola promuove efficacemente il rispetto delle differenze e della diversità culturale. La differenziazione dei percorsi didattici in funzione dei bisogni formativi dei singoli studenti è efficacemente strutturata a livello di scuola; le attività rivolte ai diversi gruppi di studenti raggiungono tutti i potenziali destinatari. Gli obiettivi educativi sono ben definiti e sono adottate modalità di verifica degli esiti. Gli interventi individualizzati sono utilizzati in maniera sistematica nel lavoro d'aula.	7 - Eccellente

**Motivazione del giudizio assegnato**

L'INDICATORE RISPETTUA LA MODALITÀ DI AZIONE TUTTAVIA CI SONO ANCORA ALCUNI ASPETTI DA SISTEMARE



### 3A.4 Continuita' e orientamento

#### Subarea: Continuita'

##### 3.4.a Attivita' di continuita'

###### 3.4.a.1 Tipologia delle azioni realizzate per la continuita' -PRIMARIA

Istituto:MIIE00200B - Tipologia delle azioni realizzate per la continuita' -PRIMARIA				
opzione	Situazione della scuola: MIIE00200B	Riferimento Provinciale (% scuole in cui sono presenti gli aspetti seguenti)	Riferimento Regionale (% scuole in cui sono presenti gli aspetti seguenti)	Riferimento Nazionale (% scuole in cui sono presenti gli aspetti seguenti)
Incontri tra insegnanti dell'infanzia e della primaria per scambio di informazioni utili alla formazione delle classi	Presente		88,3	89,6
Incontri tra insegnanti dell'infanzia e della primaria per definire le competenze in uscita e in entrata	Presente		67	76,3
Visita della scuola primaria da parte dei bambini dell'infanzia	Presente		87,8	88,6
Attivita' educative per i bambini dell'infanzia con insegnanti della primaria	Presente		66,5	69,5
Attivita' educative comuni tra bambini dell'infanzia e della primaria	Dato mancante		68,6	68,5
Trasmissione dall'infanzia alla primaria di fascicoli articolati sul percorso formativo dei singoli studenti	Presente		74,5	57,7
Altro	Dato mancante		11,2	6,7

#### Domande Guida

Quali azioni realizza la scuola per garantire la continuita' educativa per gli studenti nel passaggio da un ordine di scuola all'altro?

Gli insegnanti di ordini di scuola diversi si incontrano per parlare della continuita' educativa (formazione delle classi, competenze attese in ingresso, prevenzione degli abbandoni, ecc.)?

Gli interventi realizzati per garantire la continuita' educativa sono efficaci?

Punti di Forza (Digitare al max 1500 caratteri)	Punti di Debolezza (Digitare al max 1500 caratteri)
<p>LA SCUOLA GARANTISCE UNA CONTINUITA' EDUCATIVA TRA SCUOLA DELL'INFANZIA E SCUOLA PRIMARIA ESSENDO NELLO STESSO PLESSO.</p> <p>ORGANIZZA:</p> <ul style="list-style-type: none"> <li>- INCONTRI CON GLI INSEGNANTI PER LA PRESENTAZIONE DEI BAMBINI CHE ANDRANNO ALLA SCUOLA PRIMARIA</li> <li>- COLLOQUI CON LE FAMIGLIE PER CONOSCERE I NUOVI ISCRITTI (INFANZIA E PRIMARIA)</li> <li>- VISITA ALLA SCUOLA PRIMARIA PER I BAMBINI CHE ANDRANNO NELLA CLASSE PRIMA</li> <li>- INCONTRO/MERENDA CON I NUOVI ISCRITTI ALLA SCUOLA DELL'INFANZIA</li> <li>- INCONTRI CON GLI INSEGNANTI PER LA PRESENTAZIONE DEI RAGAZZI CHE ANDRANNO ALLA SCUOLA SECONDARIA DI I°</li> <li>- VISITA ALLA SCUOLA SECONDARIA DI I° PER ASSISTERE ALLE LEZIONI DIDATTICHE PER GLI STUDENTI DELLE CLASSI QUINTE.</li> </ul> <p>MONITORAGGIO DEI PASSAGGI ATTRAVERSO INCONTRI CON GLI INSEGNANTI DELLA SCUOLA DELL'INFANZIA, PRIMARIA E CON I PROFESSORI DELLA SCUOLA SECONDARIA I°</p>	<p>LA NON PRESENZA DELLA SCUOLA SECONDARIA DI I°</p>

**Subarea: Orientamento**

Domande Guida
La scuola realizza percorsi di orientamento per la comprensione di sé e delle proprie inclinazioni? Quali classi sono coinvolte?
La scuola realizza attività di orientamento finalizzate alla scelta del percorso formativo successivo? Queste attività coinvolgono le realtà formative del territorio? La scuola organizza incontri/attività rivolti alle famiglie sulla scelta del percorso formativo successivo?
La scuola realizza attività di orientamento al territorio e alle realtà produttive e professionali?
La scuola secondaria di I grado monitora quanti studenti seguono il consiglio orientativo?
In che modo la scuola monitora se le attività di orientamento sono efficaci?

Punti di Forza (Digitare al max 1500 caratteri)	Punti di Debolezza (Digitare al max 1500 caratteri)
NON SONO PRESENTI PERCHE' NON COMPETE ALLA SCUOLA PRIMARIA	NON SONO PRESENTI


**Subarea: Alternanza scuola - lavoro**

Domande Guida
Quante convenzioni la scuola stipula con imprese, associazioni, enti o altri soggetti disponibili ad accogliere studenti in percorsi di alternanza scuola-lavoro? Con quali tipologie di imprese, associazioni, ecc. vengono stipulate convenzioni? La gamma delle imprese con cui la scuola stipula convenzioni è diversificata?
La scuola conosce i fabbisogni formativi del tessuto produttivo del territorio?
In che modo la scuola progetta i percorsi di alternanza scuola-lavoro (esperienze di co-progettazione, ruolo dei tutor di scuola e dei tutor aziendali, ecc.)?
In che modo i percorsi di alternanza scuola lavoro si integrano con il Piano dell'offerta formativa triennale della scuola?
In che modo la scuola monitora i percorsi di alternanza scuola-lavoro?
La scuola ha definito le competenze attese per gli studenti al termine dell'esperienza di alternanza?
In che modo la scuola valuta e certifica le competenze acquisite dagli studenti al termine del percorso di alternanza scuola-lavoro?
Nell'ultimo anno si è verificato un aumento del numero delle convenzioni stipulate rispetto agli anni precedenti? Per quale motivo?
Nell'ultimo anno si è verificato un aumento del numero degli studenti che prendono parte ai percorsi di alternanza scuola-lavoro rispetto agli anni precedenti? Quali sono le ricadute per la scuola?

Punti di Forza (Digitare al max 1500 caratteri)	Punti di Debolezza (Digitare al max 1500 caratteri)
NON SONO PRESENTI PERCHE' NON COMPETE ALLA SCUOLA PRIMARIA	NON SONO PRESENTI

**Rubrica di valutazione e Motivazione del giudizio assegnato**

Rubrica di Valutazione	
Criterio di qualità: La scuola garantisce la continuità' dei percorsi scolastici e cura l'orientamento personale, scolastico e professionale degli studenti.	Situazione della scuola
Le attività' di continuità' e/o di orientamento sono assenti o insufficienti, oppure singoli insegnanti realizzano attività' di continuità' e/o orientamento limitatamente ad alcune sezioni, senza forme di coordinamento a livello di scuola. Per la scuola secondaria di II grado - La scuola ha stipulato convenzioni con un partenariato non diversificato di imprese ed associazioni del territorio. Il numero di convenzioni e' nettamente inferiore al riferimento provinciale. La scuola non ha integrato nella propria offerta formativa i percorsi di alternanza scuola - lavoro. I progetti di alternanza non rispondono ai fabbisogni formativi del tessuto produttivo del territorio. Le attività' di alternanza non vengono monitorate. La scuola non ha definito le competenze attese per gli studenti a conclusione dei percorsi di alternanza e non utilizza criteri di valutazione delle competenze acquisite al termine dell'alternanza.	1 - Molto critica
	2 -
Le attività' di continuità' presentano un livello di strutturazione sufficiente anche se sono prevalentemente orientate alla formazione delle classi. Le attività' di orientamento coinvolgono almeno tutte le classi finali. La qualità' delle attività' proposte agli studenti e' in genere accettabile, anche se per lo più' limitate a presentare i diversi indirizzi di scuola superiore / corsi di studio universitari. La scuola non monitora i risultati delle proprie azioni di orientamento. Per la scuola secondaria di II grado - La scuola ha stipulato convenzioni con un partenariato non diversificato di imprese ed associazioni. Il numero di convenzioni stipulate è di poco inferiore al riferimento provinciale. La scuola ha integrato in modo non organico nella propria offerta formativa i percorsi di alternanza scuola – lavoro. I progetti di alternanza scuola lavoro rispondono solo in parte ai fabbisogni professionali del territorio e alle esigenze formative degli studenti. Le attività di alternanza scuola – lavoro vengono monitorate in modo occasionale. La scuola non definisce i criteri di valutazione delle competenze acquisite al termine del percorso di alternanza scuola-lavoro.	3 - Con qualche criticità'
	4 -
Le attività' di continuità' sono ben strutturate. La collaborazione tra i docenti di ordini di scuola diversi e' consolidata. La scuola realizza diverse attività finalizzate ad accompagnare gli studenti nel passaggio da un ordine di scuola all'altro. Le attività' di orientamento sono ben strutturate e coinvolgono anche le famiglie. La scuola realizza percorsi finalizzati alla conoscenza di sé e delle proprie attitudini. Gli studenti dell'ultimo anno e le famiglie, oltre a partecipare alle presentazioni delle diverse scuole/indirizzi di studio universitario, sono coinvolti in attività organizzate all'esterno (scuole, centri di formazione, università'). La scuola realizza attività' di orientamento alle realtà' produttive e professionali del territorio. La scuola monitora i risultati delle proprie azioni di orientamento; un buon numero di studenti segue il consiglio orientativo della scuola. Per la scuola secondaria di II grado - La scuola ha stipulato convenzioni con un variegato partenariato di imprese ed associazioni. Il numero di convenzioni stipulate è uguale o di poco superiore al riferimento provinciale. La scuola ha integrato nella propria offerta formativa i percorsi di alternanza scuola – lavoro. I progetti di alternanza rispondono ai fabbisogni professionali del territorio. Le attività di alternanza vengono monitorate. La scuola valuta e certifica le competenze degli studenti al termine del percorso di alternanza.	5 - Positiva
	6 -

<p>Le attività di continuità sono organizzate in modo efficace. La collaborazione tra docenti di ordini di scuola diversi è ben consolidata e si concretizza nella progettazione di attività per gli studenti finalizzate ad accompagnarli nel passaggio tra un ordine di scuola e l'altro. La scuola predispone informazioni articolate sul percorso scolastico dei singoli studenti (es. portfolio) e monitora gli esiti degli studenti nel passaggio da un ordine di scuola all'altro. La scuola realizza azioni di orientamento finalizzate a far emergere le inclinazioni individuali che coinvolgono più classi, non solo quelle dell'ultimo anno. Inoltre propone attività mirate a far conoscere l'offerta formativa presente sul territorio, anche facendo svolgere attività formative esterne (scuole, centri di formazione, università). Le attività di orientamento sono ben strutturate e pubblicizzate e coinvolgono anche le famiglie. La scuola monitora i risultati delle proprie azioni di orientamento; la stragrande maggioranza degli studenti segue il consiglio orientativo della scuola.</p> <p>Per la scuola secondaria di II grado - La scuola ha stipulato convenzioni con un partenariato diversificato di imprese ed associazioni. Il numero di convenzioni stipulate è nettamente superiore al riferimento provinciale. La scuola ha integrato in modo organico nella propria offerta formativa i percorsi di alternanza scuola – lavoro. I progetti di alternanza scuola lavoro rispondono in modo coerente ai fabbisogni formativi del tessuto produttivo del territorio e alle esigenze formative degli studenti. Le attività di alternanza vengono monitorate in maniera regolare. La scuola ha definito le competenze attese per gli studenti a conclusione dei percorsi di alternanza. La scuola valuta e certifica le competenze degli studenti al termine del percorso di alternanza sulla base di criteri definiti e condivisi.</p>		7 - Eccellente
--	---	----------------

**Motivazione del giudizio assegnato**

L'INDICATORE RISPPECCHIA LA METODOLOGIA ATTUATA ANCHE SE NON CI SI PUO'ESPRIMERE SULL'ORIENTAMENTO AVENDO SOLO LA SCUOLA DELL'INFANZIA E PRIMARIA.



### 3B Processi - Pratiche gestionali e organizzative

#### 3B.5 Orientamento strategico e organizzazione della scuola

##### Subarea: Missione e visione della scuola

Domande Guida
La missione e la visione dell'istituto sono definite chiaramente?
La missione e la visione dell'istituto sono condivise all'interno della comunità scolastica? Sono rese note anche all'esterno, presso le famiglie e il territorio?

Punti di Forza (Digitare al max 1500 caratteri)	Punti di Debolezza (Digitare al max 1500 caratteri)
LA MISSIONE E' ESPLICITATA ALL'INTERNO DEL PTOF ED E'DICHIARATA COSI' COME LE PRIORITA' ALLE FAMIGLIE IN SEDE DI COLLOQUIO DI INSERIMENTO (PATTO DI CORRESPONSABILITA'), DURANTE L'OPEN DAY E NELLE ASSEMBLEE ORDINARIE.	POCA VISIBILITA' SUL TERRITORIO

##### Subarea: Monitoraggio delle attività

Domande Guida
In che modo la scuola monitora lo stato di avanzamento delle attività che svolge? Quali strumenti di monitoraggio adotta?
La scuola utilizza forme di bilancio sociale per rendicontare la propria attività all'esterno?

Punti di Forza (Digitare al max 1500 caratteri)	Punti di Debolezza (Digitare al max 1500 caratteri)
GLI OBIETTIVI DIDATTICI ED EDUCATIVI VENGONO MONITORATI E CONTROLLATI, COSI' COME I LABORATORI E I PROGETTI. LE STRATEGIE DI INTERVENTO VENGONO VERIFICATE COLLEGIALMENTE	DIFFICOLTA' A PIANIFICARE GLI OBIETTIVI D'ISTITUTO A LUNGA SCADENZA

##### Subarea: Organizzazione delle risorse umane

Domande Guida
Quali funzioni strumentali ha individuato la scuola e quanti docenti svolgono tali funzioni? Come è ripartito il Fondo di istituto? Quanti docenti ne beneficiano? Quanti ATA?
In che modo sono gestite le assenze del personale?
C'è una chiara divisione dei compiti e delle aree di attività tra il personale ATA?
Le responsabilità e i compiti dei docenti che hanno incarichi specifici sono definiti in modo chiaro?


Punti di Forza (Digitare al max 1500 caratteri)	Punti di Debolezza (Digitare al max 1500 caratteri)
ESISTE UNA CHIARA DIVISIONE DEI COMPITI	NULLA DA SEGNALARE

##### Subarea: Gestione delle risorse economiche

Domande Guida
L'allocazione delle risorse economiche nel Programma annuale è coerente con il Piano Triennale dell'Offerta Formativa?
Quanto spende in media la scuola per ciascun progetto (cfr. l'indice di frammentazione della spesa)?
Quali sono i tre progetti prioritari per la scuola? Qual è la durata media di questi progetti? Sono coinvolti esperti esterni?
Le spese si concentrano sui progetti prioritari (cfr. l'indice di concentrazione della spesa)?

<b>Punti di Forza (Digitare al max 1500 caratteri)</b>	<b>Punti di Debolezza (Digitare al max 1500 caratteri)</b>
L'ALLOCAZIONE DELLE RISORSE E' COERENTE CON LE SCELTE EDUCATIVE ADOTTATE AVENDO STABILITO A PRIORI SU QUALI PROGETTI INVESTIRE NELL'ANNO SCOLASTICO	NULLA DA SEGNALARE

**Rubrica di valutazione e Motivazione del giudizio assegnato**

<b>Rubrica di Valutazione</b>		
<b>Criterio di qualità: La scuola definisce la propria missione e la visione, monitora in modo sistematico le attività che svolge, individua ruoli di responsabilità e compiti per il personale in modo funzionale e utilizza in modo adeguato le risorse economiche.</b>	<b>Situazione della scuola</b>	
La missione e la visione della scuola non sono state definite oppure sono state definite in modo vago. Non sono presenti forme di monitoraggio delle azioni. La definizione delle responsabilità e dei compiti tra le diverse componenti scolastiche è poco chiara o non è funzionale all'organizzazione delle attività. Le spese definite nel Programma annuale non sono coerenti con le scelte indicate nel Piano triennale dell'offerta formativa. Le risorse economiche destinate ai progetti non sono investite in modo adeguato.		1 - Molto critica
		2 -
La scuola ha definito la missione e la visione, anche se sono poco condivise nella comunità scolastica e con le famiglie e il territorio. Il monitoraggio delle azioni è attuato in modo non strutturato. È presente una definizione delle responsabilità e dei compiti tra le diverse componenti scolastiche, anche se non tutti i compiti sono chiari e funzionali all'organizzazione delle attività. Solo alcune spese definite nel Programma annuale sono coerenti con le scelte indicate nel Piano triennale dell'offerta formativa. Solo una parte delle risorse economiche destinate ai progetti sono investite in modo adeguato.		3 - Con qualche criticità
		4 -
La scuola ha definito la missione e la visione e queste sono condivise nella comunità scolastica, con le famiglie e il territorio. La scuola utilizza forme strutturate di monitoraggio delle azioni. Responsabilità e compiti delle diverse componenti scolastiche sono individuati chiaramente. La maggior parte delle spese definite nel Programma annuale sono coerenti con le scelte indicate nel Piano triennale dell'offerta formativa. La maggior parte delle risorse economiche destinate ai progetti sono investite in modo adeguato.		5 - Positiva
		6 -
La scuola ha definito la missione e la visione e queste sono condivise nella comunità scolastica, con le famiglie e il territorio. La scuola utilizza in modo sistematico forme strutturate di monitoraggio delle azioni, che permettono di orientare le strategie e riprogettare le azioni. Responsabilità e compiti del personale sono individuati chiaramente e sono funzionali alle attività. Tutte le spese definite nel Programma annuale sono coerenti con le scelte indicate nel Piano triennale dell'offerta formativa. Tutte le risorse economiche destinate ai progetti sono investite in modo adeguato.		7 - Eccellente

**Motivazione del giudizio assegnato**

L'INDICATORE CORRISPONDE ALLA REALTÀ DELL'ISTITUTO

## 3B.6 Sviluppo e valorizzazione delle risorse umane

### Subarea: Formazione

#### 3.6.a Formazione per gli insegnanti

##### 3.6.a.1 Numerosità delle attività di formazione

Istituto:MI1E00200B - Numerosità delle attività di formazione				
opzione	Situazione della scuola: MI1E00200B	Riferimento Provinciale	Riferimento Regionale	Riferimento Nazionale
Numero di progetti di formazione per gli insegnanti	13		5,44	3,77

## 3.6.a.2 Tipologia degli argomenti della formazione

Istituto:MIIE00200B - Tipologia degli argomenti della formazione				
opzione	Situazione della scuola: MIIE00200B	Riferimento Provinciale	Riferimento Regionale	Riferimento Nazionale
Curricolo e discipline	1		1,05	0,66
Attuazione autonomia didattica, organizzativa e gestionale delle scuole	1		0,29	0,22
Aspetti normativi	1		0,93	0,82
Valutazione degli apprendimenti, certificazione delle competenze, valutazione interna / autovalutazione	1		0,39	0,44
Progettazione e pianificazione di percorsi di miglioramento	1		0,22	0,25
Tecnologie informatiche e loro applicazione all'attività didattica	1		0,55	0,41
Inclusione studenti con disabilità e DSA	1		0,87	0,67
Inclusione studenti con cittadinanza non italiana	1		0,01	0,03
Temi multidisciplinari	1		0,21	0,24
Lingue straniere	1		0,34	0,17
Prevenzione del disagio giovanile nelle diverse forme	1		0,23	0,2
Orientamento	1		0,11	0,06
Altro	1		0,49	0,41

## Domande Guida

La scuola raccoglie le esigenze formative dei docenti e del personale ATA?

Quali temi per la formazione la scuola promuove e perché (es. curriculum e competenze, bisogni educativi speciali, tecnologie didattiche, ecc.)?

Qual è la qualità delle iniziative di formazione promosse dalla scuola?

Quali ricadute hanno le iniziative di formazione nell'attività didattica e organizzativa?

Punti di Forza (Digitare al max 1500 caratteri)	Punti di Debolezza (Digitare al max 1500 caratteri)
<p>COSTANTEMENTE SI TENGONO CORSI DI AGGIORNAMENTO PER I DOCENTI IN PARTICOLARE SU: CURRICOLO E COMPETENZE, BES E DSA, TECNOLOGIE DIDATTICHE E MODALITÀ DIDATTICHE, INFORMATICA, GESTIONE DEI RAPPORTI, SICUREZZA E PRONTO SOCCORSO. I CORSI SONO ORGANIZZATI ALL'INTERNO DELL'ISTITUTO MA VI È LA PARTECIPAZIONE DEI DOCENTI ANCHE ALL'ESTERNO IN ENTI FORMATIVI (PRIVATI O LEGATI AL MIUR).</p> <p>PER I CORSI INTERNI SI CERCANO FORMATORI SPECIALIZZATI NELLA TEMATICA SCELTA, PERTANTO LA QUALITÀ È BUONA E FUNZIONALE ALLA RICHIESTA. QUALCHE DIFFICOLTÀ MAGGIORE SI HA CON GLI ENTI ESTERNI PERCHÉ A VOLTE NON CORRISPONDONO ALLE ASPETTATIVE.</p> <p>OGNI DOCENTE UTILIZZA QUANTO APPRESO DURANTE I CORSI NELLA PRATICA QUOTIDIANA, SPERIMENTANDO E VERIFICANDO CON I COLLEGHI IN EQUIPE.</p>	<p>A PARTE I CORSI SULLA SICUREZZA NON SONO PREVISTI CORSI DI AGGIORNAMENTO PER IL PERSONALE ATA SOPRATTUTTO DAL PUNTO DI VISTA RELAZIONE ED EDUCATIVO.</p>

## Subarea: Valorizzazione delle competenze

## Domande Guida

La scuola utilizza le informazioni sulle competenze del personale (es. curriculum, corsi frequentati, ecc.)? In che modo? La scuola tiene conto delle competenze del personale per una migliore gestione delle risorse umane (es. assegnazione di incarichi retribuiti, suddivisione dei compiti)?

Il peso attribuito ai diversi criteri dal Comitato per la valutazione dei docenti è stato ritenuto adeguato dai docenti della scuola?

La scuola adotta altre forme per la valorizzazione delle professionalità?

Punti di Forza (Digitare al max 1500 caratteri)	Punti di Debolezza (Digitare al max 1500 caratteri)
LA DIREZIONE DIDATTICA CERCA DI VALORIZZARE LE COMPETENZE DEL PERSONALE UTILIZZANDO LE ESPERIENZE FORMATIVE EFFETTUATE PER PROGETTI O INCARICHI OPPURE INDIRIZZANDO VERSO ALTRI CORSI DI FORMAZIONE NELL'EVENTUALITA' CHE POSSANO SERVIRE ALL'INTERNO DELL'EQUIPE PEDAGOGICA E/O DELLA SCUOLA.	VENGONO UTILIZZATE LE COMPETENZE ACQUISITE DALLA DIREZIONE DIDATTICA MA NON VIENE CORRISPONTO UN INCENTIVO ECONOMICO O DI AVANZAMENTO CARRIERA, IN QUANTO QUESTE DECISIONI NELLA SCUOLA PARITARIA DIPENDONO DAL CONSIGLIO DI AMMINISTRAZIONE.

### Subarea: Collaborazione tra insegnanti

Domande Guida
La scuola promuove la partecipazione dei docenti a gruppi di lavoro? Su quali tematiche? Con quali modalità organizzative (es. Dipartimenti, gruppi di docenti per classi parallele, gruppi spontanei, ecc.)?
I gruppi di lavoro composti da insegnanti producono materiali o esiti utili alla scuola?
Gli insegnanti condividono strumenti e materiali didattici? C'è uno spazio per la raccolta di questi strumenti e materiali (es. archivio, piattaforma on line)?
Quale percezione hanno gli insegnanti del confronto professionale e dello scambio di informazioni tra colleghi?

Punti di Forza (Digitare al max 1500 caratteri)	Punti di Debolezza (Digitare al max 1500 caratteri)
LA SCUOLA INCENTIVA LA PARTECIPAZIONE A GRUPPI DI LAVORO STRUTTURATI E ANCHE SPONTANEI. LE TEMATICHE SONO: CURRICOLO E COMPETENZE, I CRITERI DI VALUTAZIONE DEL COMPORTAMENTO, PROGETTI TIPO SICUREZZA/ALIMENTAZIONE, RACCORDO (ACCOGLIENZA, CONTINUITA'), EVENTI E FESTE, ATTIVITA' SPORTIVE, POF I MATERIALI SONO A DISPOSIZIONE DEI DOCENTI IN SPAZI IDONEI E LA CONDIVISIONE E' RITENUTA ADEGUATA	MANCA UN MODELLO STRUTTURATO PER LA CONDIVISIONE DEL PROGETTO O DELLA TEMATICA AFFRONTATI NEL GRUPPO DI LAVORO NEL MOMENTO IN CUI VIENE ESPLICITATA AL 'GRANDE' GRUPPO (EQUIPE O COLLEGIO).

**Rubrica di valutazione e Motivazione del giudizio assegnato**

<b>Rubrica di Valutazione</b>	
<b>Criterio di qualità: La scuola valorizza le risorse professionali, promuove percorsi formativi di qualità e incentiva la collaborazione tra pari.</b>	<b>Situazione della scuola</b>
La scuola non promuove iniziative di formazione per il personale, oppure le iniziative attivate non sono in relazione ai bisogni formativi del personale o sono di scarsa qualità. Le modalità adottate dalla scuola per valorizzare il personale non sono chiare e gli incarichi non sono assegnati sulla base delle competenze possedute. Non sono presenti gruppi di lavoro composti da docenti, oppure i gruppi non producono esiti utili alla scuola. Gli insegnanti non condividono i materiali didattici.	1 - Molto critica
	2 -
La scuola realizza iniziative formative di qualità sufficiente, che incontrano soltanto in parte i bisogni formativi del personale. Le modalità adottate dalla scuola per valorizzare il personale non sempre sono chiare e soltanto in alcuni casi gli incarichi sono assegnati sulla base delle competenze possedute. Nella scuola sono presenti gruppi di lavoro composti da insegnanti, anche se la qualità dei materiali o degli esiti che producono è disomogenea. Soltanto alcuni insegnanti condividono i materiali didattici.	3 - Con qualche criticità
	4 -
La scuola realizza iniziative formative di buona qualità e che rispondono ai bisogni formativi del personale. Le modalità adottate dalla scuola per valorizzare il personale sono chiare e la maggior parte degli incarichi sono assegnati sulla base delle competenze possedute. Nella scuola sono presenti gruppi di lavoro composti da insegnanti, che producono materiali o esiti di buona qualità. La maggior parte degli insegnanti condivide materiali didattici di vario tipo.	5 - Positiva
	6 -
La scuola realizza iniziative formative di qualità elevata, che rispondono appieno ai bisogni formativi del personale. Le modalità adottate dalla scuola per valorizzare il personale sono chiare e condivise e gli incarichi sono assegnati sistematicamente sulla base delle competenze possedute. Nella scuola sono presenti più gruppi di lavoro composti da insegnanti, che producono materiali e strumenti di qualità eccellente. Tutti gli insegnanti condividono materiali didattici di vario tipo. I materiali didattici sono raccolti in modo sistematico.	7 - Eccellente

<b>Motivazione del giudizio assegnato</b>
IL CRITERIO CORRISPONDE A QUANTO AVVIENE NELLA SCUOLA TENENDO CONTO DEL PUNTO DI DEBOLEZZA ESPLICITATO

### 3B.7 Integrazione con il territorio e rapporti con le famiglie

#### Subarea: Collaborazione con il territorio

##### 3.7.a Reti di scuole

###### 3.7.a.1 Partecipazione a reti di scuole

Partecipazione a reti di scuole				
		Riferimento Provinciale %	Riferimento Regionale %	Riferimento Nazionale %
Validi	Nessuna rete		64,1	65,7
	1-2 reti		26,1	26,8
	3-4 reti		8,2	5,9
	5-6 reti		1,6	1
	7 o piu' reti		0	0,6
Situazione della scuola: MIIE00200B		Nessuna rete		



## 3.7.a.2 Reti di cui la scuola e' capofila

Reti di cui la scuola e' capofila				
		Riferimento Provinciale %	Riferimento Regionale %	Riferimento Nazionale %
Validi	Mai capofila		88,6	90,1
	Capofila per una rete		11,4	8,6
	Capofila per più reti		0	1,3
	n.d.			
Situazione della scuola: MI1E00200B	Dato mancante			

## 3.7.a.3 Apertura delle reti ad enti o altri soggetti

Apertura delle reti ad enti o altri soggetti				
		Riferimento Provinciale %	Riferimento Regionale %	Riferimento Nazionale %
Validi	Nessuna apertura		36,4	45
	Bassa apertura		4,5	2,2
	Media apertura		13,6	10,5
	Alta apertura		45,5	42,3
	n.d.			
Situazione della scuola: MI1E00200B	Dato mancante			

## 3.7.a.4 Distribuzione delle reti per tipologia di finanziamento

Istituto:MI1E00200B - Distribuzione delle reti per tipologia di finanziamento				
opzione	Situazione della scuola: MI1E00200B	Riferimento Provinciale (% scuole che hanno attivato reti per soggetto finanziatore)	Riferimento Regionale (% scuole che hanno attivato reti per soggetto finanziatore)	Riferimento Nazionale (% scuole che hanno attivato reti per soggetto finanziatore)
Stato	Dato mancante		18,6	20,3
Regione	Dato mancante		14,3	14,5
Altri enti locali o altre istituzioni pubbliche	Dato mancante		20	16,9
Unione Europea	Dato mancante		1,4	4,9
Contributi da privati	Dato mancante		8,6	8,1
Scuole componenti la rete	Dato mancante		28,6	30,1

## 3.7.a.5 Principale motivo di partecipazione alla rete

Istituto:MI1E00200B - Principale motivo di partecipazione alla rete				
opzione	Situazione della scuola: MI1E00200B	Riferimento Provinciale (% scuole che hanno attivato reti per motivo)	Riferimento Regionale (% scuole che hanno attivato reti per motivo)	Riferimento Nazionale (% scuole che hanno attivato reti per motivo)
Per fare economia di scala	Dato mancante		66	66,2
Per accedere a dei finanziamenti	Dato mancante		64,9	66,7
Per migliorare pratiche didattiche ed educative	Dato mancante		94,1	93,9
Per migliorare pratiche valutative	Dato mancante		64,4	68,5
Altro	Dato mancante		68,1	68,6

## 3.7.a.6 Distribuzione delle reti per attività svolta

Istituto:MI1E00200B - Distribuzione delle reti per attività svolta				
opzione	Situazione della scuola: MI1E00200B	Riferimento Provinciale (% scuole che hanno attivato reti per attività)	Riferimento Regionale (% scuole che hanno attivato reti per attività)	Riferimento Nazionale (% scuole che hanno attivato reti per attività)
Progetti o iniziative riguardanti il curriculum e le discipline	Dato mancante		14,3	16,4
Progetti o iniziative su temi multidisciplinari	Dato mancante		7,1	11,2
Attività di formazione e aggiornamento del personale	Dato mancante		47,1	37,7
Progetti o iniziative di innovazione metodologica e didattica	Dato mancante		12,9	14
Progetti o iniziative di valutazione degli apprendimenti, certificazione delle competenze, valutazione interna - autovalutazione	Dato mancante		15,7	19
Progetti o iniziative di orientamento	Dato mancante		7,1	6,5
Progetti o iniziative per il contrasto alla dispersione scolastica	Dato mancante		12,9	5,7
Progetti o iniziative per l'inclusione di alunni con disabilità e disturbi specifici di apprendimento	Dato mancante		11,4	13,2
Progetti o iniziative per l'inclusione di alunni con cittadinanza non italiana	Dato mancante		0	1
Gestione di servizi in comune	Dato mancante		2,9	3,6
Realizzazione del piano nazionale scuola digitale	Dato mancante		5,7	4,2
Realizzazione di eventi e manifestazioni progetti o iniziative didattiche, educative, sportive o culturali di interesse territoriale	Dato mancante		21,4	22,9
Progetti o iniziative di contrasto al bullismo e al cyber bullismo	Dato mancante		5,7	6,5
Valorizzazione delle risorse professionali	Dato mancante		0	1,6
Altro	Dato mancante		8,6	6,5

## 3.7.b Accordi formalizzati

## 3.7.b.1 Varieta' dei soggetti con cui la scuola stipula accordi

Varieta' dei soggetti con cui la scuola stipula accordi				
		Riferimento Provinciale %	Riferimento Regionale %	Riferimento Nazionale %
Validi	Nessun accordo		20,1	34,1
	Bassa varietà (da 1 a 2)		23,9	27,2
	Medio - bassa varietà (da 3 a 4)		44	31,4
	Medio - alta varietà (da 6 a 8)		12	6,8
	Alta varietà (piu' di 8)		0	0,5
Situazione della scuola: MI1E00200B	Nessun accordo			

## 3.7.b.2 Tipologia di soggetti con cui la scuola ha accordi

Istituto:MI1E00200B - Tipologia di soggetti con cui la scuola ha accordi				
opzione	Situazione della scuola: MI1E00200B	Riferimento Provinciale %	Riferimento Regionale %	Riferimento Nazionale %
Altre scuole	Dato mancante		21,3	17,5
Universita'	Dato mancante		51,1	33,3
Enti di ricerca	Dato mancante		6,9	4
Enti di formazione accreditati	Dato mancante		31,4	22,5
Soggetti privati	Dato mancante		12,8	11
Associazioni sportive	Dato mancante		35,1	27,5
Altre associazioni o cooperative	Dato mancante		47,9	35,3
Autonomie locali	Dato mancante		48,9	31,2
ASL	Dato mancante		17	14,7
Altri soggetti	Dato mancante		10,1	10,2

### 3.7.c Raccordo scuola - territorio

#### 3.7.c.1 Presenza di gruppi di lavoro per il raccordo con il territorio

Istituto:MIIE00200B - Presenza di gruppi di lavoro per il raccordo con il territorio				
opzione	Situazione della scuola: MIIE00200B	Riferimento Provinciale (% di scuole che ha attivato gruppi)	Riferimento Regionale (% di scuole che ha attivato gruppi)	Riferimento Nazionale (% di scuole che ha attivato gruppi)
Presenza di gruppi di lavoro composti da insegnanti e rappresentanti del territorio	Presente		47,3	39,6



### 3.7.d Partecipazione formale dei genitori

#### 3.7.d.1 Votanti effettivi alle elezioni del Consiglio di Istituto

Istituto:MI1E00200B - Votanti effettivi alle elezioni del Consiglio di Istituto				
opzione	Situazione della scuola: MI1E00200B	Riferimento Provinciale %	Riferimento Regionale %	Riferimento Nazionale %
Percentuale di genitori votanti effettivi sul totale degli aventi diritto			37,65	40,33

#### Domande Guida

Quali accordi di rete e collaborazioni con soggetti pubblici o privati ha la scuola? Per quali finalita'?

Qual e' la partecipazione della scuola nelle strutture di governo territoriale?

Quali ricadute ha la collaborazione con soggetti esterni sull'offerta formativa?

Punti di Forza (Digitare al max 1500 caratteri)	Punti di Debolezza (Digitare al max 1500 caratteri)
GLI ACCORDI SONO STIPULATI CON UNIVERSITA' PER GLI STAGE DELLE INSEGNANTI, CON ENTI FORMATIVI PER LA PARTECIPAZIONE A CORSI, CON ASSOCIAZIONI SPORTIVE PER L'ORGANIZZAZIONE DI EVENTI ALL'INTERNO O ALL'ESTERNO DELLA SCUOLA, CON ASSOCIAZIONI O COOPERATIVE PER COLLABORAZIONI IN PROGETTI O CORSI. QUESTO PERMETTE UNA VISIBILITA' DELLA SCUOLA E UN'APERTURA A DIVERSE ESPERIENZE IMPORTANTI PER LA CRESCITA DEGLI ALUNNI.	LA NON PARTECIPAZIONE A RETI DI SCUOLE LA DIFFICOLTA' A COLLABORARE CON GLI ENTI TERRITORIALI (ES. CONSIGLIO DI ZONA)

### Subarea: Coinvolgimento delle famiglie

### 3.7.e Partecipazione informale dei genitori

#### 3.7.e.1 Partecipazione dei genitori agli incontri e alle attivita' della scuola

Partecipazione dei genitori agli incontri e alle attivita' della scuola				
		Riferimento Provinciale %	Riferimento Regionale %	Riferimento Nazionale %
Validi	Basso livello di partecipazione		12,5	18,6
	Medio - basso livello di partecipazione		31,8	23
	Medio - alto livello di partecipazione		46,6	40,7
	Alto livello di partecipazione		9,1	17,6
Situazione della scuola: MI1E00200B %	Medio - alto livello di partecipazione			

#### Domande Guida

In che modo le famiglie sono coinvolte nella definizione dell'offerta formativa?

Ci sono forme di collaborazione con i genitori per la realizzazione di interventi formativi o progetti?


La scuola coinvolge i genitori nella definizione del Regolamento d'istituto, del Patto di corresponsabilità o di altri documenti rilevanti per la vita scolastica? La scuola realizza interventi o progetti rivolti ai genitori (es. corsi, conferenze)?

La scuola utilizza strumenti on-line per la comunicazione con i genitori (es. registro elettronico)?

Punti di Forza (Digitare al max 1500 caratteri)	Punti di Debolezza (Digitare al max 1500 caratteri)
---	---

<p>LE FAMIGLIE SONO COINVOLTE NELLA DEFINIZIONE DEL PTOF TRAMITE RACCOLTA DI OPINIONI E SUGGERIMENTI.</p> <p>LE FAMIGLIE SONO COINVOLTE NELLA REALIZZAZIONE DI INTERVENTI FORMATIVI AD ESEMPIO: REALIZZAZIONE DELL'ORTO, DRAMMATIZZAZIONE PER LA SCUOLA DELL'INFANZIA, PROGETTO CUCINA, AIUTO PER I BAMBINI NELL'ATTRAVERSARE LA STRADA, ORGANIZZAZIONE DELLE FESTE PER RACCOGLIERE FONDI.</p> <p>I GENITORI RAPPRESENTANTI DEL CONSIGLIO DI ISTITUTO E DI CLASSE SONO COINVOLTI ANCHE NELLA DEFINIZIONE DEL REGOLAMENTO E DEL PATTO DI CORRESPONSABILITA'.</p> <p>LA SCUOLA ORGANIZZA CORSI DI FORMAZIONE PER I GENITORI SU DIVERSE TEMATICHE DELL'ETA' EVOLUTIVA E METTE A DISPOSIZIONE UNO PSICOLOGO PER EVENTUALI CONSIGLI O CONFRONTI.</p> <p>LE CIRCOLARI O ALTRE COMUNICAZIONI AVVENGONO VIA MAIL, ESISTE IL SITO, MENTRE NON E' ANCORA ON LINE IL REGISTRO E LA SCHEDA DI ISCRIZIONE.</p>	<p>PER I GENITORI E' DIFFICILE MANTENERE IL CONFINE ADEGUATO TRA ESSERE COLLABORATIVI E VOLER IMPORRE IL PROPRIO PENSIERO.</p> <p>LA TECNOLOGIA NON ANCORA AMPIAMENTE SVILUPPATA.</p>
---	---

**Rubrica di valutazione e Motivazione del giudizio assegnato**



<b>Rubrica di Valutazione</b>		
<b>Criterio di qualità: La scuola svolge un ruolo propositivo nella promozione di politiche formative territoriali e coinvolge le famiglie nella definizione dell'offerta formativa e nella vita scolastica.</b>	<b>Situazione della scuola</b>	
La scuola non partecipa a reti e non ha collaborazioni con soggetti esterni, oppure le collaborazioni attivate non hanno una ricaduta concreta per la scuola. Non si realizzano iniziative rivolte ai genitori e momenti di confronto con i genitori sull'offerta formativa.		1 - Molto critica
		2 -
La scuola partecipa a reti e/o ha collaborazioni con soggetti esterni, anche se alcune di queste collaborazioni devono essere maggiormente integrate nella vita della scuola. Si realizzano iniziative rivolte ai genitori, anche se le modalita' di coinvolgimento non sempre sono adeguate.		3 - Con qualche criticita'
		4 -
La scuola partecipa a reti e ha collaborazioni con soggetti esterni. Le collaborazioni attivate sono integrate in modo adeguato con l'offerta formativa. La scuola è coinvolta in momenti di confronto con i soggetti presenti nel territorio per la promozione delle politiche formative. Si realizzano iniziative rivolte ai genitori e momenti di confronto con i genitori sull'offerta formativa. Le modalita' di coinvolgimento dei genitori sono adeguate.		5 - Positiva
		6 -
La scuola partecipa in modo attivo o coordina reti e ha collaborazioni diverse con soggetti esterni. Le collaborazioni attivate contribuiscono in modo significativo a migliorare la qualita' dell'offerta formativa. La scuola e' un punto di riferimento nel territorio per la promozione delle politiche formative. Si realizzano iniziative rivolte ai genitori e momenti di confronto con i genitori sull'offerta formativa. I genitori partecipano attivamente alla definizione dell'offerta formativa. Le modalita' di coinvolgimento dei genitori sono efficaci.		7 - Eccellente

**Motivazione del giudizio assegnato**

IL CRITERIO CORRISPONDE A QUANTO AVVIENE NELLA SCUOLA

## 5 Individuazione delle priorità


### Priorità e Traguardi

ESITI DEGLI STUDENTI		DESCRIZIONE DELLA PRIORITA' (max 150 caratteri spazi inclusi)	DESCRIZIONE DEL TRAGUARDO (max 150 caratteri spazi inclusi)
	Risultati scolastici	PORRE ATTENZIONE ALLE POTENZIALITA' DEI SINGOLI VALORIZZANDO GLI ALUNNI CON PARTICOLARI ATTITUDINI DISCIPLINARI	ARRICCHIRE LA PERSONALITA' DEGLI ALUNNI IN TUTTI I SUOI ASPETTI (COGNITIVO, AFFETTIVO, RELAZIONALE E SOCIALE).RICONOSCERE LE COMPETENZE E INDIRIZZARLE
	Risultati nelle prove standardizzate nazionali	IMPOSTARE LA DIDATTICA AFFINCHÉ SIA IN LINEA CON LA 'FILOSOFIA' DELLE PROVE INVALSI	MONITORARE E CONFRONTARE GLI ESITI DELLE PROVE EVIDENZIANDO IL TIPO DI ERRORI DEGLI ALUNNI PER MODIFICARE LA DIDATTICA.
	Competenze chiave europee		
	Risultati a distanza		

#### Motivare la scelta delle priorità sulla base dei risultati dell'autovalutazione (max 1500 caratteri spazi inclusi)

SONO STATI SCELTI I PRIMI DUE AMBITI PERCHÉ SONO QUELLI IN CUI SI SONO RILEVATI PUNTI DI DEBOLEZZA SUI QUALI SI VUOLE LAVORARE.

### Obiettivi di processo

AREA DI PROCESSO		DESCRIZIONE DELL'OBIETTIVO DI PROCESSO (max 150 caratteri spazi inclusi)
	Curricolo, progettazione e valutazione	ELABORARE CRITERI DI VALUTAZIONE OMOGENEI E CONDIVISI PER LE PROVE STRUTTURATE DI MATEMATICA E ITALIANO NELLA SCUOLA PRIMARIA.
	Ambiente di apprendimento	

	Inclusione e differenziazione	
	Continuità e orientamento	
	Orientamento strategico e organizzazione della scuola	
	Sviluppo e valorizzazione delle risorse umane	INCENTIVARE IL PERSONALE ATA ALLA FREQUENZA DI CORSI DI FORMAZIONE
	Integrazione con il territorio e rapporti con le famiglie	AUMENTARE LA VISIBILITA' DELLA SCUOLA E CERCARE LA COLLABORAZIONE CON GLI ENTI DEL TERRITORIO PRESENTI.

**Indicare in che modo gli obiettivi di processo possono contribuire al raggiungimento delle priorità (max 1500 caratteri spazi inclusi)**

PER LE PRIORITA' PUO' ESSERE UTILE ELABORARE E CONDIVIDERE CRITERI DI VALUTAZIONE OMOGENEI NELLA SCUOLA PRIMARIA.